
Enquesta d'assignatures/mòduls

Informe sobre el desenvolupament i els resultats
de l'enquesta d'assignatures/mòduls

2021-2022
Primer semestre

Vicerectorat de Qualitat i d'Acreditació Acadèmica
Oficina de Qualitat Docent



Universitat Autònoma de Barcelona

ÍNDEX

1. Objectiu de l'enquesta	3
2. Recollida de la informació	4
3. Resultats.....	7
3.1. Assignatures de grau.....	7
3.2. Mòduls de màster universitari.....	9
4. ANNEX 1: Qüestionari de l'enquesta.....	11
5. ANNEX 2: Resultats de l'enquesta UAB.....	13
5.1. Graus	14
5.2. Màsters Universitaris	15
6. ANNEX 3: Resultats de l'enquesta per centre i titulació	16
6.1. Facultat de Filosofia i Lletres.....	17
6.2. Facultat de Medicina.....	19
6.3. Facultat de Ciències	20
6.4. Facultat de Ciències de la Comunicació	21
6.5. Facultat de Dret	22
6.6. Facultat de Veterinària.....	23
6.7. Facultat de Ciències Polítiques i de Sociologia.....	24
6.8. Facultat de Psicologia.....	25
6.9. Facultat de Traducció i d'Interpretació	26
6.10.Facultat de Ciències de l'Educació.....	27
6.11.Facultat de Biociències.....	28
6.12.Facultat d'Economia i Empresa	29
6.13.Escola d'Enginyeria	30

1. Objectiu de l'enquesta

En aquest informe es presenten els resultats de les enquestes corresponents a l'avaluació de les assignatures de grau i mòduls de màster universitari programats al **primer semestre** del curs acadèmic **2021-22**. En aquest àmbit estan excloses aquelles assignatures/mòduls anuals o amb programació als dos semestres, que són enquestades al segon semestre.

L'objectiu d'aquesta enquesta és recollir l'opinió de l'alumnat sobre el contingut de les assignatures/mòduls per a la millora de les titulacions, tot detectant bones pràctiques i àrees de millora.

La formació dels diferents ítems sobre els que es pregunta està feta des d'una perspectiva generalista, comuna al conjunt de les titulacions de la Universitat (veure l'annex 1 d'aquest autoinforme per consultar el qüestionari de l'enquesta). L'enquesta garanteix l'anonimat de les respostes.

La informació i els resultats agregats d'aquesta enquesta es poden consultar a l'espai de [Qualitat Docent](#)¹ del web de la UAB.

L'enquesta es programa seguint el procés de suport **PS06-Satisfacció dels grups d'interès** del [Sistema de Garantia Interna de Qualitat](#) de la UAB. A més, proveeix de dades i informació als processos d'assegurament de la qualitat, entre ells:

- PC07-Seguiment, avaluació i millora de les titulacions
- PC10-Acreditació de titulacions de graus i màsters universitaris
- PS09-Avaluació de l'activitat docent del professorat

¹ <http://www.uab.cat/web/estudiar/qualitat-docent/estudiants/avaluacio-de-les-assignatures/moduls-1345665543141.html>

2. Recollida de la informació

La recollida d'informació s'ha realitzat de manera virtual per mitjà d'un qüestionari actiu al Campus virtual de la UAB, durant el període comprès entre el 10 de febrer i el 4 de març de 2022, adreçat a l'alumnat matriculat el curs acadèmic 2021/2022 de les titulacions de Grau i Màster Universitari.

La Taula 1 presenta els resultats generals de la recollida d'informació, la població de l'enquesta (qüestionaris potencials), la mostra (qüestionaris finalitzats) amb les que es calcula el percentatge de participació dels estudiants a l'enquesta.

Per a les assignatures de grau, s'han recollit un total de 22.657 qüestionaris que representen el **21,74% de participació** sobre 104.196 qüestionaris potencials.

Per als mòduls de màster universitari, s'han recollit un total de 1.601 qüestionaris que representen el **23,20% de participació** sobre 6.902 qüestionaris potencials.

Taula 1. Població, mostra i participació per centre

Estudis de Grau			
Centre	Qüestionaris Potencials	Qüestionaris Finalitzats	Participació
Facultat de Filosofia i Lletres	16.793	3.644	21,70%
Facultat de Medicina	6.396	1106	17,29%
Facultat de Ciències	8.624	2.508	29,08%
Facultat de Ciències de la Comunicació	6.521	1.446	22,17%
Facultat de Dret	9.145	2.569	28,09%
Facultat de Veterinària	3.392	824	24,29%
Facultat de Ciències Polítiques i de Sociologia	2.767	319	11,53%
Facultat de Psicologia	7.144	659	9,22%
Facultat de Traducció i d'Interpretació	4.877	1.486	30,47%
Facultat de Ciències de l'Educació	6.165	1.099	17,83%
Facultat de Biociències	8.533	1.594	18,68%
Facultat d'Economia i Empresa	14.002	2.873	20,52%
Escola d'Enginyeria	9.837	2.530	25,72%
Mitjana UAB (Graus)	104.196	22.657	21,74%

Estudis de Màster			
Centre	Qüestionaris Potencials	Qüestionaris Finalitzats	Participació
Facultat de Filosofia i Lletres	1112	283	25,45%
Facultat de Medicina	165	7	4,24%
Facultat de Ciències	710	112	15,77%
Facultat de Ciències de la Comunicació	363	132	36,36%
Facultat de Dret	470	107	22,77%
Facultat de Veterinària	101	81	80,20%
Facultat de Ciències Polítiques i de Sociologia	424	45	10,61%
Facultat de Psicologia	859	84	9,78%
Facultat de Traducció i d'Interpretació	473	310	65,54%
Facultat de Ciències de l'Educació	529	174	32,89%
Facultat de Biociències	1011	90	8,90%
Facultat d'Economia i Empresa	187	107	57,22%
Escola d'Enginyeria	498	69	13,86%
Mitjana UAB (Màster)	6.902	1.601	23,20%

Nota metodològica:

- Quan una assignatura/mòdul es programa en més d'una titulació, les dades d'aquesta assignatura/mòdul s'imputa a cadascuna de les titulacions.
- Tanmateix, quan es presenten els resultats agregats per centre, les dades d'aquestes assignatures/mòduls només es comptabilitzen una única vegada.
- Per aquesta raó, els qüestionaris potencials i finalitzats globals UAB no corresponen a la suma dels de centres.

Taula 2. Evolució de la participació per centres

Estudis de Grau						
Centre	1r semestre 19-20	2n Semestre 2019-20	1r Semestre 2020-21	2n Semestre 2020-21	1r Semestre 2021-22	Evolució 1r semestre 2021-22 respecte 1r semestre 2020-21
Facultat de Filosofia i Lletres	24,90%	Al segon semestre del curs acadèmic 2019-20 no es va programar l'enquesta a causa de la pandèmia provocada per la COVID-19. Aquesta enquesta va ser substituïda per una enquesta amb un qüestionari específic per recollir les repercussions del canvi a la modalitat online de la docència i l'avaluació	24,79%	30,27%	21,70%	-3,09%
Facultat de Medicina	19,35%		14,68%	17,86%	17,29%	2,61%
Facultat de Ciències	30,61%		22,83%	23,26%	29,08%	6,25%
Facultat de Ciències de la Comunicació	31,27%		32,95%	24,27%	22,17%	-10,78%
Facultat de Dret	41,98%		25,19%	21,51%	28,09%	2,90%
Facultat de Veterinària	32,74%		25,56%	16,86%	24,29%	-1,27%
Facultat de Ciències Polítiques i de Sociologia	20,91%		25,47%	9,91%	11,53%	-13,94%
Facultat de Psicologia	15,30%		24,51%	16,49%	9,22%	-15,29%
Facultat de Traducció i d'interpretació	24,97%		34,54%	35,69%	30,47%	-4,07%
Facultat de Ciències de l'Educació	23,58%		17,78%	21,63%	17,83%	0,05%
Facultat de Biociències	31,98%		31,53%	17,44%	18,68%	-12,85%
Facultat d'Economia i Empresa	23,25%		35,68%	26,76%	20,52%	-15,16%
Escola d'Enginyeria	30,88%		35,07%	33,40%	25,72%	-9,35%
Mitjana UAB (Graus)	25,91%		27,60%	23,29%	21,74%	-5,86%

Estudis de Màster						
Centre	1r Semestre 2019-20	2n Semestre 2019-20	1r Semestre 2020-21	2n Semestre 2020-21	1r Semestre 2021-22	Evolució 1r semestre 2021-22 respecte 1r semestre 2020-21
Facultat de Filosofia i Lletres	37,54%	Al segon semestre del curs acadèmic 2019-20 no es va programar l'enquesta a causa de la pandèmia provocada per la COVID-19. Aquesta enquesta va ser substituïda per una enquesta amb un qüestionari específic per recollir les repercussions del canvi a la modalitat online de la docència i l'avaluació	28,22%	20,62%	25,45%	-2,77%
Facultat de Medicina	7,14%		0,61%	0,00%	4,24%	3,63%
Facultat de Ciències	25,78%		9,02%	11,07%	15,77%	6,75%
Facultat de Ciències de la Comunicació	29,46%		38,54%	32,32%	36,36%	-2,18%
Facultat de Dret	16,44%		13,16%	6,75%	22,77%	9,61%
Facultat de Veterinària	55,71%		27,54%	21,47%	80,20%	52,66%
Facultat de Ciències Polítiques i de Sociologia	21,34%		6,00%	4,49%	10,61%	4,61%
Facultat de Psicologia	12,62%		11,04%	11,35%	9,78%	-1,26%
Facultat de Traducció i d'interpretació	65,37%		74,79%	57,40%	65,54%	-9,25%
Facultat de Ciències de l'Educació	25,86%		12,09%	4,17%	32,89%	20,80%
Facultat de Biociències	36,05%		17,45%	15,38%	8,90%	-8,55%
Facultat d'Economia i Empresa	59,30%		57,58%	37,54%	57,22%	-0,36%
Escola d'Enginyeria	19,57%		5,13%	9,14%	13,86%	8,73%
Mitjana UAB (Màster)	30,01%		20,65%	15,14%	23,20%	2,55%

3. Resultats

3.1. Assignatures de grau

Per al conjunt de la UAB, la valoració mitjana de les diferents preguntes de l'enquesta és de **3,15**, en una escala de 0 a 4 (0-molt desacord, 1-en desacord, 2-indiferent, 3-d'acord i 4-molt d'acord).



A la taula 3 es mostren els resultats de valoració de les preguntes, a nivell d'Universitat i de centre.

Taula 3. Resultats de valoració de les diferents preguntes per centres. Graus.

Estudis de Grau	Pregunta						Mitjana centre
	1	2	3	4	5	6	
Facultat de Filosofia i Lletres	3,43	3,16	3,51	3,36	3,23	3,24	3,32
Facultat de Medicina	3,55	3,13	3,53	3,28	2,96	3,17	3,27
Facultat de Ciències	3,44	2,96	3,44	3,03	2,94	3,12	3,16
Facultat de Ciències de la Comunicació	3,41	2,86	3,38	3,11	3,01	2,75	3,09
Facultat de Dret	3,29	2,83	3,15	2,96	3,02	3,01	3,04
Facultat de Veterinària	3,61	3,18	3,55	3,18	2,96	3,14	3,27
Facultat de Ciències Polítiques i de Sociologia	3,47	2,97	3,75	3,47	3,22	3,39	3,38
Facultat de Psicologia	3,52	3,09	3,55	3,20	3,13	3,21	3,28
Facultat de Traducció i d'interpretació	3,64	3,38	3,67	3,53	3,43	3,31	3,49
Facultat de Ciències de l'Educació	3,63	3,18	3,59	3,33	3,23	3,22	3,36
Facultat de Biociències	3,61	3,14	3,56	3,15	3,03	3,23	3,29
Facultat d'Economia i Empresa	3,41	2,95	3,44	3,11	3,05	2,92	3,15
Escola d'Enginyeria	3,52	3,07	3,53	3,23	3,02	3,13	3,25
Mitjana UAB (Graus)	3,50	3,07	3,51	3,22	3,09	3,14	3,26

Preguntes:

1. Fins ara s'ha seguit la programació de la assignatura que s'explica en la Guia Docent
2. El material del curs (presentacions en classe, enunciats de problemes o casos, guions de seminaris i pràctiques, lectures, bibliografia de consulta, etc.) està ben preparat i resulta útil
3. El sistema d'avaluació s'explica clarament a la Guia Docent de l'assignatura
4. Els continguts de les proves i d'altres treballs avaluats es corresponen amb els continguts del curs i es correspon també amb el temps que els professors van dedicar a cada tema
5. La càrrega de treball de l'estudiant està ben dimensionada
6. Amb aquesta assignatura estic aprenent coses que considero valuoses per la meva formació

Els dos ítems més ben valorats són:

- **3,51** - El sistema d'avaluació s'explica clarament a la Guia Docent de l'assignatura
- **3,50** - Fins ara s'ha seguit la programació de la assignatura que s'explica en la Guia Docent

Els dos ítems menys ben valorats són:

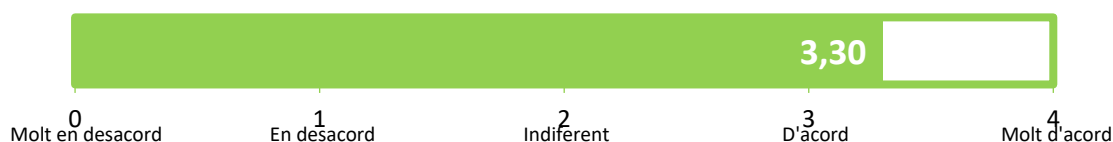
- **3,07** - El material del curs (presentacions en classe, enunciats de problemes o casos, guions de seminaris i pràctiques, lectures, bibliografia de consulta, etc.) està ben preparat i resulta útil
- **3,09** – La càrrega de treball de l'estudiant està ben dimensionada

Taula 4. Resultats de comparació de la valoració mitjana d'universitat i centre. Graus.

Estudis de Grau						
Centre	Mitjana Centre 1S 2019-20	Mitjana Centre 2S 2019-20	Mitjana Centre 1S 2020-21	Mitjana Centre 2S 2020-21	Mitjana Centre 1S 2021-22	Evolució 2 darrers semestres
Facultat de Filosofia i Lletres	3,23	Al segon semestre del curs acadèmic 2019-20 no es va programar l'enquesta a causa de la pandèmia provocada per la COVID-19. Aquesta enquesta va ser substituïda per una enquesta amb un qüestionari específic per recollir les repercussions del canvi a la modalitat online de la docència i l'avaluació	3,31	3,31	3,32	0,01
Facultat de Medicina	3,18		3,15	3,08	3,27	0,19
Facultat de Ciències	3,12		3,09	3,04	3,16	0,12
Facultat de Ciències de la Comunicació	3		3,09	3,10	3,09	-0,01
Facultat de Dret	3,06		3,09	3,18	3,04	-0,14
Facultat de Veterinària	3,19		3,07	3,06	3,27	0,21
Facultat de Ciències Polítiques i de Sociologia	3,12		3,03	3,03	3,38	0,35
Facultat de Psicologia	3,27		3,29	3,19	3,28	0,09
Facultat de Traducció i d'interpretació	3,35		3,53	3,44	3,49	0,05
Facultat de Ciències de l'Educació	3,24		3,19	3,14	3,36	0,22
Facultat de Biociències	3,23		3,29	3,24	3,29	0,04
Facultat d'Economia i Empresa	3,1		3,08	3,03	3,15	0,12
Escola d'Enginyeria	3,05		3,23	3,09	3,25	0,16
Mitjana UAB (Graus)	3,2	3,19	3,15	3,26	0,11	

3.2. Mòduls de màster universitari

Per al conjunt de la UAB, la valoració mitjana de les diferents preguntes de l'enquesta és de **3,33**, en una escala de 0 a 4 (0-molt desacord, 1-en desacord, 2-indiferent, 3-d'acord i 4-molt d'acord).



A la taula 5 es mostren els resultats de valoració de les preguntes, a nivell d'Universitat i de centre.

Taula 5. Resultats de valoració de les diferents preguntes per centres. Màster universitari.

Estudis de Màster Universitari								
Centre	Pregunta							Mitjana Centre
	1	2	3	4	5	6	7	
Facultat de Filosofia i Lletres	3,54	3,08	3,43	3,18	3,13	3,15	3,01	3,22
Facultat de Medicina	4,00	3,56	3,78	3,78	3,33	3,89	3,67	3,71
Facultat de Ciències	3,52	3,01	3,30	3,05	2,97	3,23	2,96	3,15
Facultat de Ciències de la Comunicació	3,26	3,01	3,22	3,11	3,13	3,03	3,08	3,12
Facultat de Dret	3,58	3,35	3,60	3,47	3,21	3,61	3,36	3,45
Facultat de Veterinària	3,58	3,27	3,23	3,31	3,00	3,47	2,88	3,25
Facultat de Ciències Polítiques i de Sociologia	3,60	3,25	3,32	3,06	2,65	3,27	2,80	3,13
Facultat de Psicologia	3,70	3,09	3,29	3,33	3,20	3,23	3,25	3,30
Facultat de Traducció i d'interpretació	3,79	3,65	3,81	3,67	3,39	3,71	3,48	3,64
Facultat de Ciències de l'Educació	3,81	3,35	3,70	3,42	3,48	3,73	3,59	3,58
Facultat de Biociències	3,62	2,96	3,35	2,83	2,72	3,21	2,51	3,03
Facultat d'Economia i Empresa	3,50	3,18	3,15	3,28	3,06	3,19	3,01	3,20
Escola d'Enginyeria	3,48	3,10	3,37	3,04	3,03	2,94	2,90	3,12
Mitjana UAB (Màster Universitari)	3,61	3,22	3,43	3,27	3,10	3,36	3,12	3,30

Preguntes:

1. Fins ara s'ha seguit la programació de la assignatura que s'explica en la Guia Docent
2. El material del curs (presentacions en classe, enunciats de problemes o casos, guions de seminaris i pràctiques, lectures, bibliografia de consulta, etc.) està ben preparat i resulta útil
3. El sistema d'avaluació s'explica clarament a la Guia Docent de l'assignatura
4. Els continguts de les proves i d'altres treballs avaluats es corresponen amb els continguts del curs i es correspon també amb el temps que els professors van dedicar a cada tema
5. La càrrega de treball de l'estudiant està ben dimensionada
6. Amb aquesta assignatura estic aprenent coses que considero valuoses per la meva formació
7. Hi ha hagut una bona coordinació interna en el mòdul (distribució càrrega de treball, no solapament de continguts, seqüenciació temporal d'activitats, etc.)

Els dos ítems més ben valorats són:

- **3,61** - Fins ara s'ha seguit la programació del mòdul que s'explica en la Guia Docent
- **3,43** - El sistema d'avaluació s'explica clarament a la Guia Docent de l'assignatura

Els dos ítems menys ben valorats són:

- **3,10** - La càrrega de treball de l'estudiant està ben dimensionada
- **3,12** - Hi ha hagut una bona coordinació interna en el mòdul (distribució càrrega de treball, no solapament de continguts, seqüenciació temporal d'activitats, etc.)

Taula 6. Resultats de comparació de la valoració mitjana d'universitat i centre. Màsters Universitaris.

Estudis de Màster							
Centre	Mitjana Centre 1S 2019-20	Mitjana Centre 2S 2019-20	Mitjana Centre 1S 2020-21	Mitjana Centre 2S 2020-21	Mitjana Centre 1S 2021-22	Evolució 2 darrers semestres	
Facultat de Filosofia i Lletres	3,09	Al segon semestre del curs acadèmic 2019-20 no es va programar l'enquesta a causa de la pandèmia provocada per la COVID-19.	3,3	3,40	3,22	-0,18	
Facultat de Medicina	2,33		2,57	SD	3,71	SD	
Facultat de Ciències	3,09		2,92	3,09	3,15	0,06	
Facultat de Ciències de la Comunicació	3,09		3,47	3,37	3,12	-0,25	
Facultat de Dret	3,55		3,76	3,17	3,45	0,28	
Facultat de Veterinària	3,48		3,32	3,24	3,25	0,01	
Facultat de Ciències Polítiques i de Sociologia	3,04		3,12	3,21	3,13	-0,08	
Facultat de Psicologia	2,92		Aquesta enquesta va ser substituïda per una enquesta amb un qüestionari específic per recollir les repercussions del canvi a la modalitat online de la docència i l'avaluació	3,37	3,28	3,30	0,02
Facultat de Traducció i d'interpretació	3,67		3,58	3,35	3,64	0,30	
Facultat de Ciències de l'Educació	3,41		3,67	2,83	3,58	0,75	
Facultat de Biociències	3,07		3,32	2,89	3,03	0,13	
Facultat d'Economia i Empresa	3,33	3,25	3,43	3,20	-0,23		
Escola d'Enginyeria	3,25	2,82	2,54	3,12	0,59		
Mitjana UAB (Màster)	3,22		3,33	3,15	3,30	0,15	

4. ANNEX 1: Qüestionari de l'enquesta

ENQUESTA D'ASSIGNATURA. TITULACIONS DE GRAU.

Aquesta ha estat la primera vegada que m'he matriculat d'aquesta assignatura.	SI <input type="checkbox"/>	NO <input type="checkbox"/>				NC <input type="checkbox"/>
La meva assistència a les activitats presencials d'aquesta assignatura ha estat :	<25% <input type="checkbox"/>	25-50% <input type="checkbox"/>	51-75% <input type="checkbox"/>	>75% <input type="checkbox"/>		NC <input type="checkbox"/>
En mitjana, el nombre d'hores setmanals que he dedicat a aquesta assignatura, fora de les hores presencials, ha estat:	<2 <input type="checkbox"/>	2-4 <input type="checkbox"/>	5-7 <input type="checkbox"/>	8-10 <input type="checkbox"/>	>10 <input type="checkbox"/>	NC <input type="checkbox"/>

	Molt en desacord	En desacord	Indiferent	D'acord	Molt d'acord	No contesta
Fins ara s'ha seguit la programació de la assignatura que s'explica en la Guia Docent.	<input type="checkbox"/>	<input type="checkbox"/>	<input type="checkbox"/>	<input type="checkbox"/>	<input type="checkbox"/>	<input type="checkbox"/>
El material del curs (presentacions en classe, enunciats de problemes o casos, guions de seminaris i pràctiques, lectures, bibliografia de consulta, etc.) està ben preparat i resulta útil	<input type="checkbox"/>	<input type="checkbox"/>	<input type="checkbox"/>	<input type="checkbox"/>	<input type="checkbox"/>	<input type="checkbox"/>
El sistema d'avaluació s'explica clarament a la Guia Docent de l'assignatura	<input type="checkbox"/>	<input type="checkbox"/>	<input type="checkbox"/>	<input type="checkbox"/>	<input type="checkbox"/>	<input type="checkbox"/>
Els continguts de les proves i d'altres treballs avaluats es corresponen amb els continguts del curs i es correspon també amb el temps que els professors van dedicar a cada tema	<input type="checkbox"/>	<input type="checkbox"/>	<input type="checkbox"/>	<input type="checkbox"/>	<input type="checkbox"/>	<input type="checkbox"/>
La càrrega de treball de l'estudiant està ben dimensionada	<input type="checkbox"/>	<input type="checkbox"/>	<input type="checkbox"/>	<input type="checkbox"/>	<input type="checkbox"/>	<input type="checkbox"/>
Amb aquesta assignatura estic aprenent coses que considero valuoses per la meva formació	<input type="checkbox"/>	<input type="checkbox"/>	<input type="checkbox"/>	<input type="checkbox"/>	<input type="checkbox"/>	<input type="checkbox"/>
Indica quins són, al teu parer, els punts forts i els punts febles d'aquesta assignatura:						

ENQUESTA DE MÒDUL. TITULACIONS DE MÀSTER UNIVERSITARI.

1. La meua assistència a les activitats presencials d'aquest mòdul ha estat:	<25% <input type="checkbox"/>	25-50% <input type="checkbox"/>	51-75% <input type="checkbox"/>	>75% <input type="checkbox"/>		NC <input type="checkbox"/>
2. En mitjana, el nombre d'hores setmanals que he dedicat a aquest mòdul, fora de les hores presencials, ha estat:	<2 <input type="checkbox"/>	2-4 <input type="checkbox"/>	5-7 <input type="checkbox"/>	8-10 <input type="checkbox"/>	>10 <input type="checkbox"/>	NC <input type="checkbox"/>

	Molt en desacord	En desacord	Indiferent	D'acord	Molt d'acord	No contesta
3. Fins ara s'ha seguit la programació del mòdul que s'explica en la Guia Docent.	<input type="checkbox"/>	<input type="checkbox"/>	<input type="checkbox"/>	<input type="checkbox"/>	<input type="checkbox"/>	<input type="checkbox"/>
4. El material del curs (presentacions en classe, enunciats de problemes o casos, guions de seminaris i pràctiques, lectures, bibliografia de consulta, etc.) està ben preparat i resulta útil	<input type="checkbox"/>	<input type="checkbox"/>	<input type="checkbox"/>	<input type="checkbox"/>	<input type="checkbox"/>	<input type="checkbox"/>
5. El sistema d'avaluació s'explica clarament a la Guia Docent del mòdul	<input type="checkbox"/>	<input type="checkbox"/>	<input type="checkbox"/>	<input type="checkbox"/>	<input type="checkbox"/>	<input type="checkbox"/>
6. Els continguts de les proves i d'altres treballs avaluats es corresponen amb els continguts del curs i es correspon també amb el temps que els professors van dedicar a cada tema	<input type="checkbox"/>	<input type="checkbox"/>	<input type="checkbox"/>	<input type="checkbox"/>	<input type="checkbox"/>	<input type="checkbox"/>
7. La càrrega de treball de l'estudiant està ben dimensionada	<input type="checkbox"/>	<input type="checkbox"/>	<input type="checkbox"/>	<input type="checkbox"/>	<input type="checkbox"/>	<input type="checkbox"/>
8. Amb aquest mòdul estic aprenent coses que considero valuoses per la meua formació	<input type="checkbox"/>	<input type="checkbox"/>	<input type="checkbox"/>	<input type="checkbox"/>	<input type="checkbox"/>	<input type="checkbox"/>
9. Hi ha hagut una bona coordinació interna en el mòdul (distribució càrrega de treball, no solapament de continguts, seqüenciació temporal d'activitats, etc.)	<input type="checkbox"/>	<input type="checkbox"/>	<input type="checkbox"/>	<input type="checkbox"/>	<input type="checkbox"/>	<input type="checkbox"/>

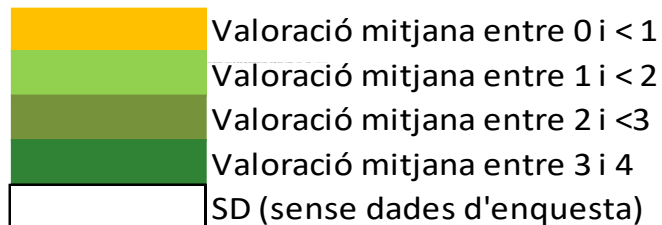
Indica quins són, al teu parer, els punts forts i els punts febles d'aquest mòdul:

5. ANNEX 2: Resultats de l'enquesta globals UAB i per centre

Nota metodològica:

- Quan una assignatura/mòdul es programa en més d'una titulació, les dades d'aquesta assignatura/mòdul s'imputa a cadascuna de les titulacions.
- Tanmateix, quan es presenten els resultats agregats per centre, les dades d'aquestes assignatures/mòduls només es comptabilitzen una única vegada.
- Per aquesta raó, els qüestionaris potencials i finalitzats globals UAB no corresponen a la suma dels de centres.

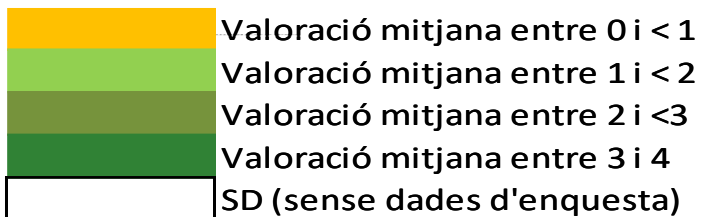
5.1. Graus



Valoracions Mitjanes dels Centres de la UAB	Qüestionaris Potencials	Qüestionaris finalitzats	Participació
Facultat de Filosofia i Lletres	16.793	3.644	21,70%
Facultat de Medicina	6.396	1.106	17,29%
Facultat de Ciències	8.624	2.508	29,08%
Facultat de Ciències de la Comunicació	6.521	1.446	22,17%
Facultat de Dret	9.145	2.569	28,09%
Facultat de Veterinària	3.392	824	24,29%
Facultat de Ciències Polítiques i de Sociologia	2.767	319	11,53%
Facultat de Psicologia	7.144	659	9,22%
Facultat de Traducció i d'Interpretació	4.877	1.486	30,47%
Facultat de Ciències de l'Educació	6.165	1.099	17,83%
Facultat de Biociències	8.533	1.594	18,68%
Facultat d'Economia i Empresa	14.002	2.873	20,52%
Escola d'Enginyeria	9.837	2.530	25,72%
Valoració mitjana UAB (Graus)	104.196	22.657	21,74%

Preguntes de seguiment		Preguntes de valoració						
1. Aquesta ha estat la primera vegada que m'he matriculat d'aquesta assignatura		Fins ara s'ha seguit la programació de l'assignatura que s'explica en la Guia Docent	El material del curs (presentacions en classe, enunciats de problemes o casos, guions de seminaris i pràctiques, lectures, bibliografia de consulta, etc.) està ben preparat i resulta útil	El sistema d'avaluació s'explica clarament a la Guia Docent de l'assignatura	Els continguts de les proves i d'altres activitats d'avaluació es corresponen amb els continguts del curs i també amb el temps que el professorat va dedicar a cada tema	La càrrega de treball de l'estudiant està ben dimensionada	Amb aquesta assignatura estic aprenent coses que considero valuoses per a la meua formació	MITJANA CENTRE
		Escala valorativa de 0 a 4						
		0 Totalment en desacord 1 Bastant en desacord 2 Indiferent 3 Bastant d'acord 4 Totalment d'acord						
Sí	No							
95,52%	4,44%	3,43	3,16	3,51	3,36	3,23	3,24	3,32
95,82%	4,18%	3,55	3,13	3,53	3,28	2,96	3,17	3,27
94,32%	5,68%	3,44	2,96	3,44	3,03	2,94	3,12	3,16
98,67%	1,33%	3,41	2,86	3,38	3,11	3,01	2,75	3,09
97,25%	2,71%	3,29	2,83	3,15	2,96	3,02	3,01	3,04
92,65%	7,36%	3,61	3,18	3,55	3,18	2,96	3,14	3,27
97,50%	2,50%	3,47	2,97	3,75	3,47	3,22	3,39	3,38
95,73%	4,27%	3,52	3,09	3,55	3,20	3,13	3,21	3,28
95,35%	4,65%	3,64	3,38	3,67	3,53	3,43	3,31	3,49
99,10%	0,90%	3,63	3,18	3,59	3,33	3,23	3,22	3,36
96,27%	3,73%	3,61	3,14	3,56	3,15	3,03	3,23	3,29
92,32%	7,68%	3,41	2,95	3,44	3,11	3,05	2,92	3,15
84,73%	7,08%	3,52	3,07	3,53	3,23	3,02	3,13	3,25
95,02%	4,35%	3,50	3,07	3,51	3,22	3,09	3,14	3,26

5.2. Màsters Universitaris



Valoracions Mitjanes dels Centres de la UAB	Qüestionaris Potencials	Qüestionaris finalitzats	Participació
Facultat de Filosofia i Lletres	1.112	283	25,45%
Facultat de Medicina	165	7	4,24%
Facultat de Ciències	710	112	15,77%
Facultat de Ciències de la Comunicació	363	132	36,36%
Facultat de Dret	470	107	22,77%
Facultat de Veterinària	101	81	80,20%
Facultat de Ciències Polítiques i de Sociologia	424	45	10,61%
Facultat de Psicologia	859	84	9,78%
Facultat de Traducció i d'Interpretació	473	310	65,54%
Facultat de Ciències de l'Educació	529	174	32,89%
Facultat de Biociències	1.011	90	8,90%
Facultat d'Economia i Empresa	187	107	57,22%
Escola d'Enginyeria	498	69	13,86%
Valoració mitjana UAB (Màster universitari)	6.902	1.601	23,20%

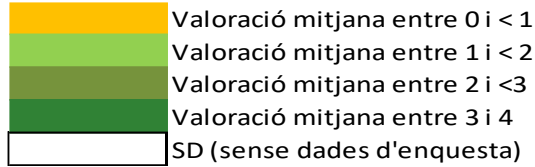
Preguntes de valoració							
Fins ara s'ha seguit la programació del mòdul que s'explica en la Guia Docent	El material del curs (presentacions en classe, enunciat de problemes o casos, guions de seminaris i pràctiques, lectures, bibliografia de consulta, etc.) està ben preparat i resulta útil	El sistema d'avaluació s'explica clarament a la Guia Docent del mòdul	Els continguts de les proves i d'altres activitats d'avaluació es corresponen amb els continguts del curs i també amb el temps que el professorat va dedicar a cada tema	La càrrega de treball de l'estudiant està ben dimensionada	Amb aquest mòdul estic aprenent coses que considero valuoses per a la meua formació	Hi ha hagut una bona coordinació interna en el mòdul (distribució càrrega de treball, no solapament de continguts,	MITJANA CENTRE
Escala valorativa de 0 a 4							
0 Totalment en desacord							
1 Bastant en desacord							
2 Indiferent							
3 Bastant d'acord							
4 Totalment d'acord							
3,54	3,08	3,43	3,18	3,13	3,15	3,01	3,22
4,00	3,56	3,78	3,78	3,33	3,89	3,67	3,71
3,52	3,01	3,30	3,05	2,97	3,23	2,96	3,15
3,26	3,01	3,22	3,11	3,13	3,03	3,08	3,12
3,58	3,35	3,60	3,47	3,21	3,61	3,36	3,45
3,58	3,27	3,23	3,31	3,00	3,47	2,88	3,25
3,60	3,25	3,32	3,06	2,65	3,27	2,80	3,13
3,70	3,09	3,29	3,33	3,20	3,23	3,25	3,30
3,79	3,65	3,81	3,67	3,39	3,71	3,48	3,64
3,81	3,35	3,70	3,42	3,48	3,73	3,59	3,58
3,62	2,96	3,35	2,83	2,72	3,21	2,51	3,03
3,50	3,18	3,15	3,28	3,06	3,19	3,01	3,20
3,48	3,10	3,37	3,04	3,03	2,94	2,90	3,12
3,61	3,22	3,43	3,27	3,10	3,36	3,12	3,30

6. ANNEX 3: Resultats de l'enquesta per centre i titulació

Nota metodològica:

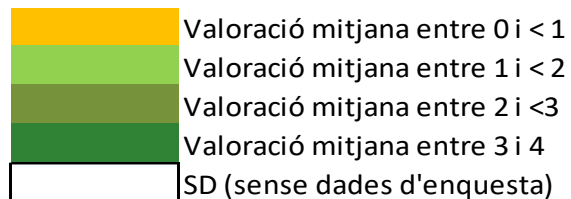
- **Quan una assignatura/mòdul es programa en més d'una titulació, les dades d'aquesta assignatura/mòdul s'imputa a cadascuna de les titulacions.**
- **Tanmateix, quan es presenten els resultats agregats per centre, les dades d'aquestes assignatures/mòduls només es comptabilitzen una única vegada.**
- **Per aquesta raó, els qüestionaris potencials i finalitzats de centre no corresponen a la suma dels de titulacions.**

6.1. Facultat de Filosofia i Lletres



Facultat de Filosofia i Lletres	Qüestionaris Potencials	Qüestionaris Finalitzats	Participació
Estudis de Grau			
Antropologia Social i Cultural	1.018	261	25,64%
Arqueologia	987	103	10,44%
Ciència, Tecnologia i Humanitats	137	72	52,55%
Ciències de l'Antiguitat	735	204	27,76%
Estudis Anglesos	2.093	573	27,38%
Estudis Clàssics	71	10	14,08%
Estudis d'Anglès i de Clàssiques	37	11	29,73%
Estudis d'Anglès i Francès	89	26	29,21%
Estudis d'Anglès i Espanyol	45	14	31,11%
Estudis de Català i Espanyol	494	92	18,62%
Estudis Francesos	208	33	15,87%
Estudis Socioculturals de Gènere	886	213	24,04%
Filologia Catalana: Estudis de Literatura i Lingüística	581	160	27,54%
Filosofia	1.199	146	12,18%
Geografia i Ordenació del Territori	41	9	21,95%
Geografia, Medi Ambient i Planificació Territorial	866	332	38,34%
Història	2.482	499	20,10%
Història de l'Art	1.286	139	10,81%
Història, Política i economia Contemporànies	346	50	14,45%
Humanitats	889	130	14,62%
Llengua i Literatura Catalanes	80	17	21,25%
Llengua i Literatura Espanyoles	1.244	336	27,01%
Musicologia	979	214	21,86%
Valoració mitjana Centre (Graus)	16.793	3.644	21,70%
Valoració mitjana UAB (Graus)	104.196	22.657	21,74%

1. Aquesta ha estat la primera vegada que m'he matriculat d'aquesta assignatura		Escala valorativa de 0 a 4						
Sí	No	0 Totalment en desacord 1 Bastant en desacord 2 Indiferent 3 Bastant d'acord 4 Totalment d'acord						
97,69%	2,31%	3,43	3,19	3,53	3,35	3,14	3,33	3,33
95,15%	4,85%	3,63	3,39	3,63	3,52	3,45	3,37	3,50
98,59%	1,41%	3,10	3,07	3,69	3,35	3,30	3,15	3,28
91,58%	8,42%	3,51	3,14	3,54	3,20	3,05	3,29	3,29
95,60%	4,40%	3,58	3,16	3,55	3,34	3,25	3,07	3,33
70,00%	30,00%	3,40	3,30	2,70	3,60	2,60	3,30	3,15
90,10%	9,09%	3,73	3,64	3,91	3,73	3,18	3,73	3,65
92,31%	7,69%	2,92	2,27	3,15	2,88	2,96	2,46	2,77
100,00%	0,00%	4,00	4,00	4,00	3,86	3,86	3,64	3,89
92,31%	7,69%	3,66	3,29	3,69	3,31	3,29	3,08	3,39
96,88%	3,13%	3,09	2,55	3,21	3,12	2,91	2,88	2,96
99,06%	0,94%	3,43	3,27	3,59	3,37	3,23	3,41	3,38
98,11%	1,89%	3,48	3,17	3,65	3,30	3,30	3,24	3,36
97,95%	2,05%	3,66	3,25	3,66	3,47	3,32	3,33	3,45
100,00%	0,00%	3,44	3,22	3,78	3,50	3,22	3,33	3,42
97,88%	2,12%	3,31	2,96	3,30	3,23	3,02	3,04	3,14
96,55%	3,45%	3,42	3,18	3,50	3,30	3,29	3,23	3,32
97,83%	2,17%	3,40	3,13	3,59	3,43	3,26	3,18	3,33
100,00%	0,00%	3,30	2,72	3,64	3,12	3,42	3,22	3,24
94,57%	5,43%	3,55	3,19	3,49	3,40	3,30	3,27	3,37
100,00%	0,00%	2,94	3,19	2,81	3,31	3,44	3,60	3,22
96,72%	3,28%	3,44	3,18	3,54	3,28	3,24	3,22	3,32
98,12%	1,88%	3,51	3,11	3,56	3,34	3,30	3,07	3,32
95,52%	4,44%	3,43	3,16	3,51	3,36	3,23	3,24	3,32
95,02%	4,35%	3,50	3,07	3,51	3,22	3,09	3,14	3,26



Facultat de Filosofia i Lletres	Qüestionaris Potencials	Qüestionaris Finalitzats	Participació
Estudis de Màster universitari			
Anàlisi i Gestió del Patrimoni Artístic	66	10	15%
Antropologia Social i Cultural	7	2	29%
Antropologia: Recerca Avançada i Intervenció Social	38	14	36,84%
Arqueologia Prehistòrica	62	7	11,29%
Estudis Avançats de Llengua i Literatura Catalanes	10	0	0,00%
Estudis Anglesos Avançats / Advanced English Studies	43	15	34,88%
Estudis Teatral	37	0	0,00%
Estudis Territorials i de Planejament	124	34	27,42%
Filosofia Aplicada	88	1	1,14%
Francès Llengua Estrangera i Diversitat Lingüística	4	0	0,00%
Geoinformació	125	41	32,80%
Història Contemporània	87	30	34,48%
Humanitats i Patrimoni Digitals	95	52	54,74%
Literatura Comparada: Estudis Literaris i Culturals	65	26	40,00%
Llengua Espanyola, Literatura Hispànica i Espanyol com a Llengua Estrangera	198	49	24,75%
Musicologia, educació musical i interpretació de la música antiga	63	2	3%
Valoració mitjana Centre (Màster universitari)	1.112	283	25,45%
Valoració mitjana UAB (Màster universitari)	6.902	1.601	23,20%

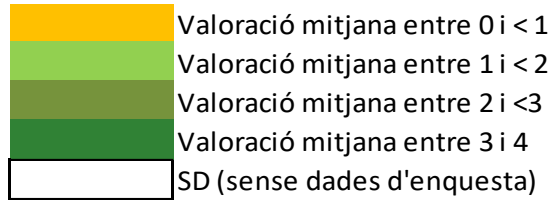
Fins ara s'ha seguit la programació de l'assignatura/mòdul que s'explica en la Guia Docent
El material del curs (presentacions en classe, enunciats de problemes o casos, guions de seminaris i pràctiques, lectures, bibliografia de consulta, etc.) està ben organitzat i accessible
El sistema d'avaluació s'explica clarament a la Guia Docent de l'assignatura/mòdul
Els continguts de les proves i d'altres activitats d'avaluació es corresponen amb els continguts del curs i també amb el temps que el professorat va dedicar a cada tema
La càrrega de treball de l'estudiant està ben dimensionada
Amb aquesta assignatura/mòdul estic aprenent coses que considero valuoses per a la meua formació
Hi ha hagut una bona coordinació interna en el mòdul (distribució càrrega de treball, no solapament de continguts, seqüenciació temporal d'activitats, etc.)
MITJANA TITULACIÓ

Escala valorativa de 0 a 4

0 Totalment en desacord
 1 Bastant en desacord
 2 Indiferent
 3 Bastant d'acord
 4 Totalment d'acord

2,80	1,56	2,30	1,70	2,80	0,90	1,67	1,96
No es mostren els resultats per manca de representativitat de la participació							
3,15	2,64	2,43	2,33	1,86	3,62	1,71	2,53
3,86	3,00	3,71	3,57	3,29	2,86	3,57	3,41
SD							
3,87	3,86	3,93	3,93	3,60	3,80	3,87	3,84
SD							
3,29	3,32	3,29	3,44	3,32	3,44	3,00	3,30
No es mostren els resultats per manca de representativitat de la participació							
SD							
3,54	3,51	3,71	3,51	3,34	3,27	3,38	3,47
3,60	3,50	3,63	3,60	3,37	3,43	3,30	3,49
3,13	2,46	2,75	2,60	2,69	2,80	2,29	2,67
3,77	3,73	3,81	3,73	3,27	3,69	3,46	3,64
3,02	2,96	3,02	2,90	3,19	2,69	2,94	2,96
No es mostren els resultats per manca de representativitat de la participació							
3,54	3,08	3,43	3,18	3,13	3,15	3,01	3,22
3,61	3,22	3,43	3,27	3,10	3,36	3,12	3,30

6.2. Facultat de Medicina



Facultat de Medicina	Qüestionaris Potencials	Qüestionaris finalitzats	Participació
Estudis de Grau			
Fisioteràpia	1.130	206	18,23%
Infermeria	1.154	237	20,54%
Medicina	4.112	663	16,12%
Valoració Mitjana Centre (Graus)	6.396	1.106	17,29%
Valoració mitjana UAB (Graus)	104.196	22.657	21,74%

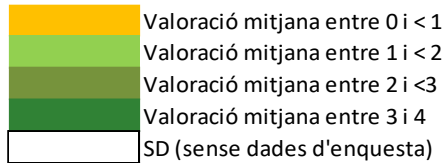
Estudis de Màster universitari			
Investigació Clínica Aplicada en Ciències de la Salut	44	3	7%
Iniciació a la Recerca en Salut Mental	36	3	8%
Innovació Infermera Aplicada a la Vulnerabilitat i la Salut	13	1	8%
Farmacologia	72	0	0,00%
Valoració Mitjana Centre (Màster universitari)	165	7	4,24%
Valoració Mitjana UAB (Màster universitari)	6.902	1.601	23,20%

1a matrícula		Preguntes de valoració						
1. Aquesta ha estat la primera vegada que m'he matriculat d'aquesta assignatura	Sí	No	Escala valorativa de 0 a 4					
	0 Totalment en desacord 1 Bastant en desacord 2 Indiferent 3 Bastant d'acord 4 Totalment d'acord							
		Fins ara s'ha seguit la programació de l'assignatura/mòdul que s'explica en la Guia Docent El material del curs (presentacions en classe, enunciats de problemes o casos, guions de seminaris i pràctiques, lectures, bibliografia de consulta, etc.) està ben preparat i resulta útil El sistema d'avaluació s'explica clarament a la Guia Docent de l'assignatura/mòdul Els continguts de les proves i d'altres activitats d'avaluació es corresponen amb els continguts del curs i també amb el temps que el professorat va dedicar a cada tema La càrrega de treball de l'estudiant està ben dimensionada Amb aquesta assignatura/mòdul estic aprenent coses que considero valuoses per a la meua formació Hi ha hagut una bona coordinació interna en el mòdul (distribució càrrega de treball, no solapament de continguts, seqüenciació temporal d'activitats, etc.)						
		MITJANA TITULACIÓ						

96,57%	3,43%	3,40	3,01	3,39	3,28	3,03	2,99	3,18
97,01%	2,99%	3,71	3,28	3,74	3,43	3,16	3,33	3,44
93,89%	6,11%	3,55	3,10	3,47	3,12	2,70	3,19	3,19
95,82%	4,18%	3,55	3,13	3,53	3,28	2,96	3,17	3,27
95,02%	4,35%	3,50	3,07	3,51	3,22	3,09	3,14	3,26

No es mostren els resultats per manca de representativitat de la participació							
No es mostren els resultats per manca de representativitat de la participació							
No es mostren els resultats per manca de representativitat de la participació							
SD							
4,00	3,56	3,78	3,78	3,33	3,89	3,67	3,71
3,61	3,22	3,43	3,27	3,10	3,36	3,12	3,30

6.3. Facultat de Ciències



Facultat de Ciències	Qüestionaris Potencials	Qüestionaris Finalitzats	Participació
Estudis de Grau			
Ciències	138	16	11,59%
Ciències Ambientals	1.347	270	20,04%
Estadística Aplicada	854	131	15,34%
Física	1.010	327	32,38%
Física i Matemàtiques	115	67	58,26%
Física i Química	313	158	50,48%
Geologia	737	250	33,92%
Matemàtica Computacional i Anàlítica de Dades	730	367	50,27%
Matemàtiques	1.045	446	42,68%
Nanociència i Nanotecnologia	1.006	181	17,99%
Química	1.329	295	22,20%
Valoració mitjana Centre (Graus)	8.624	2.508	29,08%
Valoració mitjana UAB (Graus)	104.196	22.657	21,74%

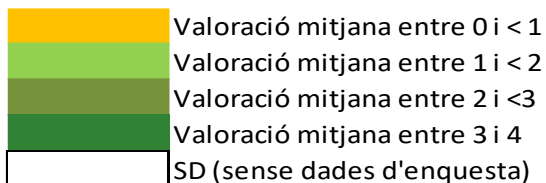
Estudis de Màster universitari			
Electroquímica. Ciència i Tecnologia	4	0	0,00%
Estudis Interdisciplinaris en Sostenibilitat Ambiental, Econòmica i Social	185	27	14,59%
Física d'Altes Energies, Astrofísica i Cosmologia / High Energy Physics, Astrophysics and Cosmology	119	18	15,13%
Història de la ciència: ciència, història i societat	32	4	12,50%
Modelització per a la Ciència i l'Enginyeria / Modelling for Science and Engineering	189	40	21,16%
Nanociència i Nanotecnologia Avançades / Advanced Nanoscience and Nanotechnology	50	10	20,00%
Química Industrial i Introducció a la Recerca Química / Industrial Chemistry and Introduction to Chemical Research	131	13	9,92%
Valoració mitjana Centre (Màster universitari)	710	112	15,77%
Valoració mitjana UAB (Màster universitari)	6.902	1.601	23,20%

1a matrícula		Preguntes de valoració																
1. Aquesta ha estat la primera vegada que m'he matriculat d'aquesta assignatura	Sí	No	Fins ara s'ha seguit la programació de l'assignatura/mòdul que s'explica en la Guia Docent		El material del curs (presentacions en classe, enunciats de problemes o casos, guions de seminaris i pràctiques, lectures, bibliografia de consulta, etc.) està ben preparat i resulta útil		El sistema d'avaluació s'explica clarament a la Guia Docent de l'assignatura/mòdul		Els continguts de les proves i d'altres activitats d'avaluació es corresponen amb els continguts del curs i també amb el temps que el professorat ha dedicat a cada tema		La càrrega de treball de l'estudiant està ben dimensionada		Amb aquesta assignatura/mòdul estic aprenent coses que considero valuoses per a la meua formació		Hi ha hagut una bona coordinació interna en el moment d'estructurar la càrrega de treball, no solapament de continguts, seqüenciació adequada de les assignatures, etc.		MITJANA TITULACIÓ	
	Escala valorativa de 0 a 4 0 Totalment en desacord 1 Bastant en desacord 2 Indiferent 3 Bastant d'acord 4 Totalment d'acord																	

100,00%	0,00%	3,06	2,81	2,81	2,88	3,00	2,47	2,84
96,64%	3,36%	3,46	3,13	3,46	3,22	3,12	2,96	3,23
90,08%	9,92%	3,51	3,00	3,58	3,15	3,03	3,13	3,23
94,19%	5,81%	3,52	3,02	3,53	3,06	2,86	3,31	3,22
100,00%	0,00%	3,59	2,55	3,70	2,66	2,79	2,81	3,02
100,00%	0,00%	3,42	2,93	3,43	2,81	2,67	3,24	3,08
93,20%	6,80%	3,12	2,72	3,10	2,96	2,84	3,20	2,99
96,16%	3,84%	3,51	3,04	3,46	3,18	2,98	3,23	3,23
92,69%	7,31%	3,61	3,18	3,67	3,11	3,03	3,45	3,34
93,85%	6,15%	3,53	3,04	3,45	3,20	3,02	3,34	3,26
86,35%	13,65%	3,56	3,11	3,66	3,13	3,04	3,14	3,27
94,32%	5,68%	3,44	2,96	3,44	3,03	2,94	3,12	3,16
95,02%	4,35%	3,50	3,07	3,51	3,22	3,09	3,14	3,26

SD								
3,89	3,44	3,70	3,48	3,56	3,59	3,65	3,62	3,62
3,83	2,83	3,35	2,56	3,06	3,33	2,89	3,12	3,12
4,00	3,50	4,00	4,00	2,50	3,75	3,75	3,64	3,64
No es mostren els resultats per manca de representativitat de la participació								
2,80	2,80	2,60	2,20	2,80	2,50	2,11	2,54	2,54
No es mostren els resultats per manca de representativitat de la participació								
3,52	3,01	3,30	3,05	2,97	3,23	2,96	3,15	3,15
3,61	3,22	3,43	3,27	3,10	3,36	3,12	3,30	3,30

6.4. Facultat de Ciències de la Comunicació



Facultat de Ciències de la Comunicació	Qüestionaris Potencials	Qüestionaris Finalitzats	Participació
Estudis de Grau			
Comunicació Audiovisual	1.097	211	19,23%
Comunicació de les Organitzacions	679	224	32,99%
Comunicació Interactiva	729	301	41,29%
Periodisme	2.758	529	19,18%
Publicitat i Relacions Públiques	1.258	181	14,39%
Valoració mitjana Centre (Graus)	6.521	1.446	22,17%
Valoració mitjana UAB (Graus)	104.196	22.657	21,74%

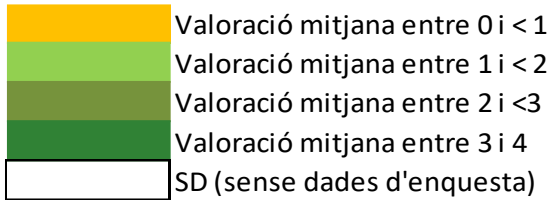
Estudis de Màster universitari			
Continguts de Comunicació Audiovisual i Publicitat	38	16	42,11%
Mitjans, Comunicació i Cultura	93	49	52,69%
Periodisme i Innovació en Continguts Digitals	72	31	43,06%
Planificació Estratègica en Publicitat i Relacions Públiques	160	36	22,50%
Valoració mitjana Centre (Màster universitari)	363	132	36,36%
Valoració mitjana UAB (Màster universitari)	6.902	1.601	23,20%

1a matrícula		Preguntes de valoració						
Sí	No	1. Aquesta ha estat la primera vegada que m'he matriculat d'aquesta assignatura Fins ara s'ha seguit la programació de l'assignatura/mòdul que s'explica en la Guia Docent El material del curs (presentacions en classe, enunciats de problemes o casos, guions de seminaris i pràctiques, lectures, bibliografia de consulta, etc.) està ben preparat i resulta útil El sistema d'avaluació s'explica clarament a la Guia Docent de l'assignatura/mòdul Els continguts de les proves i d'altres activitats d'avaluació es corresponen amb els continguts del curs i també amb el temps que el professorat va dedicar a cada tema La càrrega de treball de l'estudiant està ben dimensionada Amb aquesta assignatura/mòdul estic aprenent coses que considero valuoses per a la meua formació Hi ha hagut una bona coordinació interna en el mòdul (distribució càrrega de treball, no solapament de continguts, seqüenciació temporal d'activitats, etc.) MITJANA TITULACIÓ						
		Escala valorativa de 0 a 4 0 Totalment en desacord 1 Bastant en desacord 2 Indiferent 3 Bastant d'acord 4 Totalment d'acord						

99,53%	0,47%	3,46	2,83	3,37	3,19	2,91	2,70	3,08
99,55%	0,45%	3,24	2,84	3,25	2,96	3,04	2,73	3,01
97,30%	2,70%	3,31	2,71	3,34	2,93	2,92	2,61	2,97
98,66%	1,34%	3,43	2,96	3,46	3,25	3,19	2,96	3,21
98,32%	1,68%	3,62	2,95	3,47	3,22	2,97	2,77	3,17
98,67%	1,33%	3,41	2,86	3,38	3,11	3,01	2,75	3,09
95,02%	4,35%	3,50	3,07	3,51	3,22	3,09	3,14	3,26

2,88	2,88	3,13	3,06	3,13	2,44	2,94	2,92
3,88	3,76	3,67	3,81	3,59	3,73	3,80	3,75
2,87	2,39	3,06	2,65	2,61	2,68	2,42	2,67
3,42	3,00	3,03	2,92	3,18	3,25	3,14	3,13
3,26	3,01	3,22	3,11	3,13	3,03	3,08	3,12
3,61	3,22	3,43	3,27	3,10	3,36	3,12	3,30

6.5. Facultat de Dret



Facultat de Dret	Qüestionaris Potencials	Qüestionaris Finalitzats	Participació
Estudis de Grau			
Ciència Política i Gestió Pública i Dret	37	6	16,22%
Criminologia	1.224	796	65,03%
Criminologia i Dret	422	129	30,57%
Dret	4.418	890	20,14%
Dret i Relacions Laborals	800	234	29,25%
Relacions laborals	2.244	514	22,91%
Valoració mitjana Centre (Graus)	9.145	2.569	28,09%
Valoració mitjana UAB (Graus)	104.196	22.657	21,74%

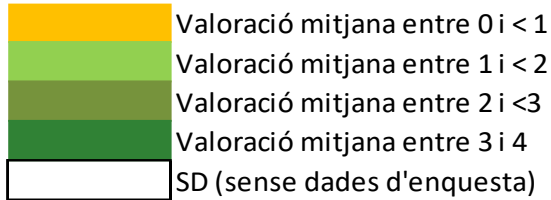
Estudis de Màster universitari			
Advocacia	224	10	4,46%
Dret Empresarial	76	37	48,68%
Drets Sociolaborals	86	39	45,35%
Integració Europea	84	21	25,00%
Valoració mitjana Centre (Màster universitari)	470	107	22,77%
Valoració mitjana UAB (Màster universitari)	6.902	1.601	23,20%

1a matrícula		Preguntes de valoració							
1. Aquesta ha estat la primera vegada que m'he matriculat d'aquesta assignatura	Sí	No	Fins ara s'ha seguit la programació de l'assignatura/mòdul que s'explica en la Guia Docent						
			El material del curs (presentacions en classe, enunciats de problemes o casos, guions de seminaris i pràctiques, lectures, bibliografia de consulta, etc.) està ben preparat i resulta útil						
			El sistema d'avaluació s'explica clarament a la Guia Docent de l'assignatura/mòdul						
			Els continguts de les proves i d'altres activitats d'avaluació es corresponen amb els continguts del curs i també amb el temps que el professorat va dedicar a cada tema						
			La càrrega de treball de l'estudiant està ben dimensionada						
			Amb aquesta assignatura/mòdul estic aprenent coses que considero valuoses per a la meua formació						
			Hi ha hagut una bona coordinació interna en el mòdul (distribució càrrega de treball, no solapament de continguts, seqüenciació temporal d'activitats, etc.)						
			MITJANA TITULACIÓ						
			Escala valorativa de 0 a 4						
			0 Totalment en desacord						
			1 Bastant en desacord						
			2 Indiferent						
			3 Bastant d'acord						
			4 Totalment d'acord						

100,00%	0,00%	3,20	2,60	2,40	2,40	3,60	3,40	2,93
98,60%	1,14%	3,32	2,96	3,36	3,13	2,98	2,94	3,12
99,22%	0,78%	3,20	2,77	3,23	2,92	2,71	2,75	2,93
93,52%	6,48%	3,24	2,84	3,18	2,99	2,90	3,02	3,03
97,85%	2,15%	3,41	2,84	3,37	3,10	2,96	3,07	3,13
94,32%	5,68%	3,36	2,97	3,36	3,20	2,95	2,90	3,12
97,25%	2,71%	3,29	2,83	3,15	2,96	3,02	3,01	3,04
95,02%	4,35%	3,50	3,07	3,51	3,22	3,09	3,14	3,26

3,22	2,78	3,56	3,00	2,33	3,22	2,78	2,98
3,53	3,39	3,53	3,44	3,47	3,58	3,36	3,47
3,72	3,51	3,59	3,54	3,18	3,64	3,41	3,51
3,86	3,71	3,71	3,90	3,86	4,00	3,90	3,85
3,58	3,35	3,60	3,47	3,21	3,61	3,36	3,45
3,61	3,22	3,43	3,27	3,10	3,36	3,12	3,30

6.6. Facultat de Veterinària



Facultat de Veterinària	Qüestionaris Potencials	Qüestionaris Finalitzats	Participació
Estudis de Grau			
Ciència i Tecnologia dels Aliments	1.347	352	26,13%
Veterinària	2.045	472	23,08%
Valoració mitjana Centre (Graus)	3.392	824	24,29%
Valoració mitjana UAB (Graus)	104.196	22.657	21,74%

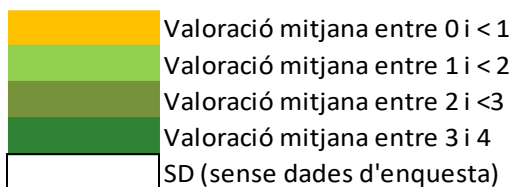
Estudis de Màster universitari			
Qualitat d'Aliments d'Origen Animal	32	28	87,50%
Zoonosi i Una Sola Salut (One Health)	69	53	76,81%
Valoració mitjana Centre (Màster universitari)	101	81	80,20%
Valoració mitjana UAB (Màster universitari)	6.902	1.601	23,20%

1a matrícula		Preguntes de valoració					
1. Aquesta ha estat la primera vegada que m'he matriculat d'aquesta assignatura	Sí	Fins ara s'ha seguit la programació de l'assignatura/mòdul que s'explica en la Guia Docent					
	No	El material del curs (presentacions en classe, enunciats de problemes o casos, guions de seminaris i pràctiques, lectures, bibliografia de consulta, etc.) està ben preparat i resulta útil					
		El sistema d'avaluació s'explica clarament a la Guia Docent de l'assignatura/mòdul					
		Els continguts de les proves i d'altres activitats d'avaluació es corresponen amb els continguts del curs i també amb el temps que el professorat va dedicar a cada tema					
		La càrrega de treball de l'estudiant està ben dimensionada					
		Amb aquesta assignatura/mòdul estic aprenent coses que considero valuoses per a la meua formació					
		Hi ha hagut una bona coordinació interna en el mòdul (distribució càrrega de treball, no solapament de continguts, seqüenciació temporal d'activitats, etc.)					
		MITJANA TITULACIÓ					
		Escala valorativa de 0 a 4					
		0 Totalment en desacord					
		1 Bastant en desacord					
		2 Indiferent					
		3 Bastant d'acord					
		4 Totalment d'acord					

90,83%	9,17%	3,59	3,11	3,55	3,25	3,05	3,17	3,29
94,46%	5,54%	3,62	3,24	3,55	3,10	2,86	3,10	3,25
92,65%	7,36%	3,61	3,18	3,55	3,18	2,96	3,14	3,27
95,02%	4,35%	3,50	3,07	3,51	3,22	3,09	3,14	3,26

3,54	3,18	3,14	3,33	3,11	3,18	2,96	3,21
3,62	3,36	3,32	3,29	2,88	3,76	2,80	3,29
3,58	3,27	3,23	3,31	3,00	3,47	2,88	3,25
3,61	3,22	3,43	3,27	3,10	3,36	3,12	3,30

6.7. Facultat de Ciències Polítiques i de Sociologia



Facultat de Ciències Polítiques i de Sociologia	Qüestionaris Potencials	Qüestionaris Finalitzats	Participació
Estudis de Grau			
Ciència política i gestió pública	1.162	164	14,11%
Ciència Política i Gestió Pública i Sociologia	22	3	13,64%
Estadística Aplicada i Sociologia	17	2	11,76%
Relacions Internacionals	296	38	12,84%
Sociologia	1.270	112	8,82%
Valoració mitjana Centre (Graus)	2.767	319	11,53%
Valoració mitjana UAB (Graus)	104.196	22.657	21,74%

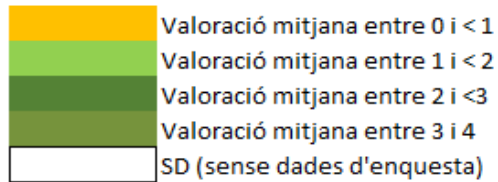
Estudis de Màster universitari			
Ciència Política / Political Science	78	9	11,54%
Erasmus Mundus en Polítiques Educatives per al Desenvolupament Global / Era	115	0	0,00%
Gestió Pública	88	11	12,50%
Política Social, Treball i Benestar	83	18	21,69%
Relacions Internacionals, Seguretat i Desenvolupament	60	7	11,67%
Valoració mitjana Centre (Màster universitari)	424	45	10,61%
Valoració mitjana UAB (Màster universitari)	6.902	1.601	23,20%

1a matrícula		Preguntes de valoració						
Sí	No	1. Aquesta ha estat la primera vegada que m'he matriculat d'aquesta assignatura						
		Fins ara s'ha seguit la programació de l'assignatura/mòdul que s'explica en la Guia Docent						
		El material del curs (presentacions en classe, enunciats de problemes o casos, guions de seminaris i pràctiques, lectures, bibliografia de consulta, etc.) està ben preparat i resulta útil						
		El sistema d'avaluació s'explica clarament a la Guia Docent de l'assignatura/mòdul						
		Els continguts de les proves i d'altres activitats d'avaluació es corresponen amb els continguts del curs i també amb el temps que el professorat va dedicar a cada tema						
		La càrrega de treball de l'estudiant està ben dimensionada						
		Amb aquesta assignatura/mòdul estic aprenent coses que considero valuoses per a la meua formació						
		Hi ha hagut una bona coordinació interna en el mòdul (distribució càrrega de treball, no solapament de continguts, seqüenciació temporal d'activitats, etc.)						
		MITJANA TITULACIÓ						
		Escala valorativa de 0 a 4						
		0 Totalment en desacord						
		1 Bastant en desacord						
		2 Indiferent						
		3 Bastant d'acord						
		4 Totalment d'acord						

96,34%	3,66%	3,55	3,05	3,48	3,17	3,17	3,19	3,27
100,00%	0,00%	No es mostren els resultats per manca de representativitat de la participació						
100,00%	0,00%	No es mostren els resultats per manca de representativitat de la participació						
94,74%	5,26%	3,42	3,44	3,70	3,27	3,14	3,46	3,41
96,40%	3,60%	3,53	3,35	3,59	3,39	3,31	3,29	3,41
97,50%	2,50%	3,47	2,97	3,75	3,47	3,22	3,39	3,38
95,02%	4,35%	3,50	3,07	3,51	3,22	3,09	3,14	3,26

3,89	3,67	3,78	3,78	3,11	4,00	3,67	3,70
SD							
3,27	2,73	2,18	2,00	1,27	2,45	1,09	2,14
3,94	3,89	3,89	3,61	3,06	3,33	3,44	3,59
3,29	2,71	3,43	2,86	3,14	3,29	3,00	3,10
3,60	3,25	3,32	3,06	2,65	3,27	2,80	3,13
3,61	3,22	3,43	3,27	3,10	3,36	3,12	3,30

6.8. Facultat de Psicologia



Facultat de Psicologia	Qüestionaris Potencials	Qüestionaris Finalitzats	Participació
Estudis de Grau			
Logopèdia	1.092	192	17,58%
Psicologia	6.052	467	7,72%
Valoració mitjana Centre (Graus)	7.144	659	9,22%
Valoració mitjana UAB (Graus)	104.196	22.657	21,74%

Estudis de Màster universitari			
Gestió dels Recursos Humans a les Organitzacions	145	15	10,34%
Psicologia de l'Esport i de l'Activitat Física	25	2	8,00%
Psicologia General Sanitària	454	44	9,69%
Recerca en Psicologia Clínica i de la Salut	57	8	14,04%
Recerca i Intervenció Psicosocial	109	9	8,26%
Trastorns de la Comunicació i del Llenguatge	69	6	8,70%
Valoració mitjana Centre (Màster universitari)	859	84	9,78%
Valoració mitjana UAB (Màster universitari)	6.902	1.601	23,20%

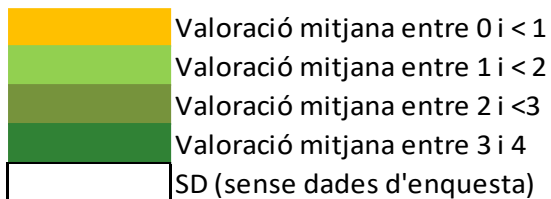
1a matrícula		Preguntes de valoració							
1. Aquesta ha estat la primera vegada que m'he matriculat d'aquesta assignatura	Sí	Escala valorativa de 0 a 4 0 Totalment en desacord 1 Bastant en desacord 2 Indiferent 3 Bastant d'acord 4 Totalment d'acord							
	No								
		Fins ara s'ha seguit la programació de l'assignatura/mòdul que s'explica en la Guia Docent	El material del curs (presentacions en classe, enunciats de problemes o casos, guions de seminaris i pràctiques, lectures, bibliografia de consulta, etc.) està ben preparat i resulta útil	El sistema d'avaluació s'explica clarament a la Guia Docent de l'assignatura/mòdul	Els continguts de les proves i d'altres activitats d'avaluació es corresponen amb els continguts del curs i també amb el temps que el professorat va dedicar a cada tema	La càrrega de treball de l'estudiant està ben dimensionada	Amb aquesta assignatura/mòdul estic aprenent coses que considero valuoses per a la meua formació	Hi ha hagut una bona coordinació interna en el mòdul (distribució càrrega de treball, no solapament de continguts, seqüenciació temporal d'activitats, etc.)	MITJANA TITULACIÓ

95,81%	4,19%
95,65%	4,35%
95,73%	4,27%
95,02%	4,35%

3,60	3,18	3,63	3,26	3,30	3,28	3,38
3,43	2,99	3,46	3,13	2,95	3,14	3,18
3,52	3,09	3,55	3,20	3,13	3,21	3,28
3,50	3,07	3,51	3,22	3,09	3,14	3,26

3,40	3,00	3,27	3,13	3,20	2,93	3,13	3,15
No es mostren els resultats per manca de representativitat de la participació							
3,76	3,24	3,58	3,23	3,28	3,23	3,25	3,37
3,50	3,38	3,88	3,88	3,50	3,38	3,38	3,56
No es mostren els resultats per manca de representativitat de la participació							
No es mostren els resultats per manca de representativitat de la participació							
3,70	3,09	3,29	3,33	3,20	3,23	3,25	3,30
3,61	3,22	3,43	3,27	3,10	3,36	3,12	3,30

6.9. Facultat de Traducció i d'Interpretació



Facultat de Traducció i d'Interpretació	Qüestionaris Potencials	Qüestionaris Finalitzats	Participació
Estudis de Grau			
Estudis d'Àsia Oriental	1.325	461	34,79%
Estudis d'Espanyol i Xinès: Llengua, Literatura i Cultura	231	127	54,98%
Traducció i Interpretació	3.321	898	27,04%
Valoració mitjana Centre (Graus)	4.877	1.486	30,47%
Valoració mitjana UAB (Graus)	104.196	22.657	21,74%

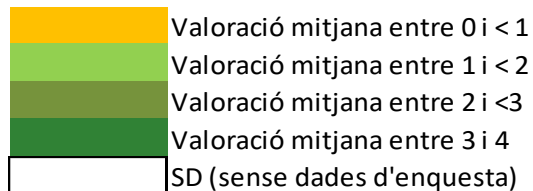
Estudis de Màster universitari			
Estudis Globals d'Àsia Oriental	36	16	44,44%
Interpretació de Conferències	72	72	100,00%
Traducció Audiovisual	205	126	61,46%
Traducció i Estudis Interculturals	76	54	71,05%
Tradumàtica: Tecnologies de la Traducció	84	42	50,00%
Valoració mitjana Centre (Màster universitari)	473	310	65,54%
Valoració mitjana UAB (Màster universitari)	6.902	1.601	23,20%

1a matrícula		Preguntes de valoració										
1. Aquesta ha estat la primera vegada que m'he matriculat d'aquesta assignatura	Sí	No	Escala valorativa de 0 a 4									
			0 Totalment en desacord 1 Bastant en desacord 2 Indiferent 3 Bastant d'acord 4 Totalment d'acord									
			Fins ara s'ha seguit la programació de l'assignatura/mòdul que s'explica en la Guia Docent	3,64	3,35	3,71	3,54	3,43	3,33	3,50		
			El material del curs (presentacions en classe, enunciats de problemes o casos, guions de seminaris i pràctiques, lectures, bibliografia de consulta, etc.) està ben preparat i resulta útil	3,67	3,46	3,67	3,59	3,54	3,39	3,55		
			El sistema d'avaluació s'explica clarament a la Guia Docent de l'assignatura/mòdul	3,62	3,32	3,62	3,46	3,33	3,20	3,43		
			Els continguts de les proves i d'altres activitats d'avaluació es corresponen amb els continguts del curs i també amb el temps que el professorat va dedicar a cada tema	95,35%	4,65%	3,64	3,38	3,67	3,53	3,43	3,31	3,49
			La càrrega de treball de l'estudiant està ben dimensionada	95,02%	4,35%	3,50	3,07	3,51	3,22	3,09	3,14	3,26
			Amb aquesta assignatura/mòdul estic aprenent coses que considero valuoses per a la meua formació									
			Hi ha hagut una bona coordinació interna en el mòdul (distribució càrrega de treball, no solapament de continguts, seqüenciació temporal d'activitats, etc.)									
			MITJANA TITULACIÓ									

96,94%	3,06%	3,64	3,35	3,71	3,54	3,43	3,33	3,50
93,70%	6,30%	3,67	3,46	3,67	3,59	3,54	3,39	3,55
95,41%	4,59%	3,62	3,32	3,62	3,46	3,33	3,20	3,43
95,35%	4,65%	3,64	3,38	3,67	3,53	3,43	3,31	3,49
95,02%	4,35%	3,50	3,07	3,51	3,22	3,09	3,14	3,26

3,88	3,75	3,81	3,75	3,13	3,88	3,69	3,70
3,78	3,72	3,85	3,61	3,49	3,89	3,35	3,67
3,85	3,66	3,88	3,76	3,41	3,62	3,60	3,68
3,80	3,69	3,83	3,74	3,74	3,70	3,45	3,71
3,64	3,45	3,68	3,48	3,19	3,46	3,31	3,46
3,79	3,65	3,81	3,67	3,39	3,71	3,48	3,64
3,61	3,22	3,43	3,27	3,10	3,36	3,12	3,30

6.10. Facultat de Ciències de l'Educació



Facultat de Ciències de l'Educació	Qüestionaris Potencials	Qüestionaris Finalitzats	Participació
Estudis de Grau			
Educació Infantil	1.796	288	16,04%
Educació Primària	3.034	491	16,18%
Educació social	707	217	30,69%
Pedagogia	628	103	16,40%
Valoració mitjana Centre (Graus)	6.165	1.099	17,83%
Valoració mitjana UAB (Graus)	104.196	22.657	21,74%

Estudis de Màster universitari			
Biblioteca Escolar i Promoció de la Lectura	77	9	11,69%
Direcció de Centres per a la Innovació Educativa	122	60	49,18%
Psicopedagogia	72	18	25,00%
Recerca en Educació	198	87	43,94%
Erasmus Mundus en Literatura Infantil, Mitjans de Comunicació i Cultura / Erasmus Mundus in C	60	0	0,00%
Valoració mitjana Centre (Màster universitari)	529	174	32,89%
Valoració mitjana UAB (Màster universitari)	6.902	1.601	23,20%

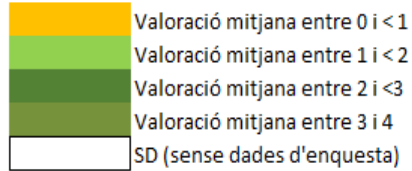
1a matrícula		Preguntes de valoració							
1. Aquesta ha estat la primera vegada que m'he matriculat d'aquesta assignatura	Sí	No	<p>Fins ara s'ha seguit la programació de l'assignatura/mòdul que s'explica en la Guia Docent El material del curs (presentacions en classe, enunciats de problemes o casos, guions de seminaris i pràctiques, lectures, bibliografia de consulta, etc.) està ben organitzat i accessible. El sistema d'avaluació s'explica clarament a la Guia Docent de l'assignatura/mòdul Els continguts de les proves i altres activitats d'avaluació es corresponen amb els continguts del curs i també amb el temps que el professorat va dedicar a cada tema. La càrrega de treball de l'estudiant està ben dimensionada Amb aquesta assignatura/mòdul estic aprenent coses que considero valuoses per a la meua formació Hi ha hagut una bona coordinació interna en el mòdul (distribució de la càrrega de treball, no solapament de continguts, seqüenciació temporal de les activitats de treball).</p>						
			<p>MITJANA TITULACIÓ</p>						
<p>Escala valorativa de 0 a 4</p> <p>0 Totalment en desacord 1 Bastant en desacord 2 Indiferent 3 Bastant d'acord 4 Totalment d'acord</p>									

99,30%	0,70%
98,98%	1,02%
99,08%	0,92%
99,03%	0,97%
99,10%	0,90%
95,02%	4,35%

3,68	3,21	3,55	3,39	3,23	3,31		3,40
3,61	3,14	3,54	3,28	3,23	3,28		3,35
3,55	3,09	3,63	3,27	3,12	3,06		3,29
3,68	3,29	3,62	3,36	3,32	3,22		3,42
3,63	3,18	3,59	3,33	3,23	3,22		3,36
3,50	3,07	3,51	3,22	3,09	3,14		3,26

3,88	3,33	3,78	3,33	3,67	3,88	3,56	3,63
3,73	3,25	3,57	3,40	3,52	3,59	3,58	3,52
3,89	3,28	3,78	3,44	3,44	3,83	3,75	3,63
3,72	3,52	3,65	3,49	3,29	3,61	3,47	3,54
SD							
3,81	3,35	3,70	3,42	3,48	3,73	3,59	3,58
3,61	3,22	3,43	3,27	3,10	3,36	3,12	3,30

6.11. Facultat de Biociències



Facultat de Biociències	Qüestionaris Potencials	Qüestionaris Finalitzats	Participació
Estudis de Grau			
Biologia	1.434	326	22,73%
Biologia ambiental	1.019	73	7,16%
Bioquímica	1.280	320	25,00%
Biotecnologia	1.637	168	10,26%
Ciències Biomèdiques	846	174	20,57%
Genètica	1.127	296	26,26%
Microbiologia	1.190	237	19,92%
Valoració mitjana Centre (Graus)	8.533	1.594	18,68%
Valoració mitjana UAB (Graus)	104.196	22.657	21,74%

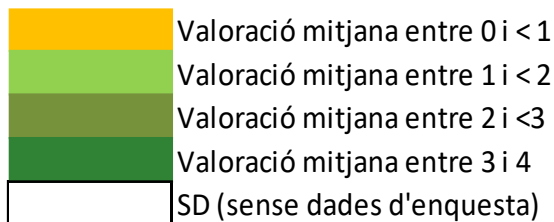
Estudis de Màster universitari	Qüestionaris Potencials	Qüestionaris Finalitzats	Participació
Bioinformàtica / Bioinformatics	90	8	8,89%
Biologia, Genòmica i Biotecnologia Vegetals / Plant Biology, Genomics and Biotechnology	110	9	8,18%
Bioquímica, Biologia Molecular i Biomedicina	45	5	11,11%
Biotecnologia Avançada	36	5	13,89%
Citogenètica i Biologia de la Reproducció	107	8	7,48%
Genètica Avançada / Advanced Genetics	132	41	31,06%
Ecologia Terrestre i Gestió de la Biodiversitat	138	4	2,90%
Erasmus Mundus en Educació Internacional en Vacunes / Erasmus Mundus in Leading Interna	168	0	0,00%
Microbiologia Aplicada	70	5	7,14%
Neurociències	115	5	4,35%
Valoració mitjana Centre (Màster universitari)	1.011	90	8,90%
Valoració mitjana UAB (Màster universitari)	6.902	1.601	23,20%

1a matrícula		Preguntes de valoració								
Sí	No	1. Aquesta ha estat la primera vegada que m'he matriculat d'aquesta assignatura	Fins ara s'ha seguit la programació de l'assignatura/mòdul que s'explica en la Guia Docent	El material del curs (presentacions en classe, enunciats de problemes o casos, guions de seminaris i pràctiques, lectures, bibliografia de consulta, etc.) està ben preparat i resulta útil	El sistema d'avaluació s'explica clarament a la Guia Docent de l'assignatura/mòdul	Els continguts de les proves i d'altres activitats d'avaluació es corresponen amb els continguts del curs i també amb el temps que el professorat va dedicar a cada tema	La càrrega de treball de l'estudiant està ben dimensionada	Amb aquesta assignatura/mòdul estic aprenent coses que considero valuoses per a la meua formació	Hi ha hagut una bona coordinació interna en el mòdul (distribució càrrega de treball, no solapament de continguts, seqüenciació temporal d'activitats, etc.)	MITJANA TITULACIÓ
		Escala valorativa de 0 a 4 0 Totalment en desacord 1 Bastant en desacord 2 Indiferent 3 Bastant d'acord 4 Totalment d'acord								

92,92%	7,08%	3,57	3,13	3,42	3,16	3,08	3,29	3,28	
95,89%	4,11%	No es mostren els resultats per manca de representativitat de la participació							3,20
96,86%	3,14%	3,57	3,04	3,49	3,03	2,88	3,19	3,20	
98,19%	1,81%	3,63	3,01	3,60	3,18	2,99	3,22	3,27	
97,13%	2,87%	3,38	3,13	3,42	2,97	2,89	3,21	3,17	
97,95%	2,05%	3,71	3,30	3,62	3,23	3,22	3,35	3,41	
94,94%	5,06%	3,64	3,24	3,61	3,28	3,05	3,28	3,35	
96,27%	3,73%	3,61	3,14	3,56	3,15	3,03	3,23	3,29	
95,02%	4,35%	3,50	3,07	3,51	3,22	3,09	3,14	3,26	

No es mostren els resultats per manca de representativitat de la participació								
No es mostren els resultats per manca de representativitat de la participació								
3,80	2,80	3,80	3,00	2,00	3,60	2,00	3,00	3,00
3,20	2,40	2,80	2,00	2,60	1,60	1,00	2,23	2,23
No es mostren els resultats per manca de representativitat de la participació								
3,23	2,85	2,75	2,90	2,80	2,68	2,98	2,88	2,88
No es mostren els resultats per manca de representativitat de la participació								
SD								
No es mostren els resultats per manca de representativitat de la participació								
No es mostren els resultats per manca de representativitat de la participació								
3,62	2,96	3,35	2,83	2,72	3,21	2,51	3,03	3,03
3,61	3,22	3,43	3,27	3,10	3,36	3,12	3,30	3,30

6.12. Facultat d'Economia i Empresa



Facultat d'Economia i Empresa	Qüestionaris Potencials	Qüestionaris Finalitzats	Participació
Estudis de Grau			
Administració i Direcció d'Empreses	4.521	828	18,31%
Administració i Direcció d'Empreses i Dret	2.140	662	30,93%
Comptabilitat i Finances	2.606	475	18,23%
Economia	3.390	650	19,17%
Empresa i Tecnologia	1.345	258	19,18%
Valoració mitjana Centre (Graus)	14.002	2.873	20,52%
Valoració mitjana UAB (Graus)	104.196	22.657	21,74%

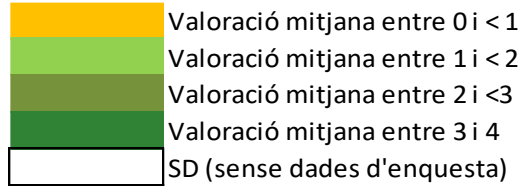
Estudis de Màster universitari			
Economia i Administració d'Empreses / Economics and Business Administration	54	38	70,37%
Emprenedoria i Innovació Social	28	16	57,14%
Màrqueting	105	53	50,48%
Valoració mitjana Centre (Màster universitari)	187	107	57,22%
Valoració mitjana UAB (Màster universitari)	6.902	1.601	23,20%

1a matrícula		Preguntes de valoració					
Sí	No	<p>Fins ara s'ha seguit la programació de l'assignatura/mòdul que s'explica en la Guia Docent</p> <p>El material del curs (presentacions en classe, enunciats de problemes o casos, guions de seminaris i pràctiques, lectures, bibliografia de consulta, etc.) està ben</p> <p>El sistema d'avaluació s'explica clarament a la Guia Docent de l'assignatura/mòdul</p> <p>Els continguts de les proves i d'altres activitats d'avaluació es corresponen amb els continguts del curs i també amb el temari que el professorat va dedicar a la càrrega de treball de l'estudiant està ben dimensionada</p> <p>Amb aquesta assignatura/mòdul estic aprenent coses que considero valuoses per a la meua formació</p> <p>Hi ha hagut una bona coordinació interna en el mòdul (distribució càrrega de treball, no solapament de continguts, coordinació temàtica)</p> <p>MITJANA TITULACIÓ</p>					
		<p>Escala valorativa de 0 a 4</p> <p>0 Totalment en desacord</p> <p>1 Bastant en desacord</p> <p>2 Indiferent</p> <p>3 Bastant d'acord</p> <p>4 Totalment d'acord</p>					

93,80%	6,20%	3,41	2,91	3,41	3,00	3,01	2,82	3,09
96,96%	3,04%	3,27	2,70	3,22	2,77	2,83	2,77	2,93
88,72%	11,28%	3,61	3,21	3,58	3,38	3,19	3,08	3,34
87,21%	12,79%	3,47	3,08	3,54	3,20	3,15	3,00	3,24
94,92%	5,08%	3,30	2,85	3,43	3,19	3,09	2,92	3,13
92,32%	7,68%	3,41	2,95	3,44	3,11	3,05	2,92	3,15
95,02%	4,35%	3,50	3,07	3,51	3,22	3,09	3,14	3,26

3,71	3,50	3,50	3,70	3,42	3,50	3,53	3,55
3,31	2,75	2,80	3,06	2,75	2,94	2,38	2,86
3,49	3,30	3,15	3,09	3,02	3,13	3,11	3,18
3,50	3,18	3,15	3,28	3,06	3,19	3,01	3,20
3,61	3,22	3,43	3,27	3,10	3,36	3,12	3,30

6.13. Escola d'Enginyeria



Escola d'Enginyeria	Qüestionaris Potencials	Qüestionaris Finalitzats	Participació
Estudis de Grau			
Enginyeria de Dades	832	193	23,20%
Enginyeria de Sistemes de Telecomunicació	12	4	33,33%
Enginyeria Electrònica de Telecomunicació i Enginyeria Informàtica	1.452	321	22,11%
Enginyeria Informàtica	3.506	1.091	31,12%
Enginyeria Informàtica (Menció en Enginyeria de Comunicacions)	693	209	30,16%
Enginyeria Informàtica (Menció en Tecnologies de la Informació i Comunicacions)	88	28	31,82%
Enginyeria Química	1.339	394	29,42%
Gestió Aeronàutica	880	82	9,32%
Gestió de Ciutats Intel·ligents i Sostenibles	816	163	19,98%
Intel·ligència Artificial	219	45	20,55%
Valoració mitjana Centre (Graus)	9.837	2.530	25,72%
Valoració mitjana UAB (Graus)	104.196	22.657	21,74%

Estudis de Màster universitari			
Enginyeria Biològica i Ambiental	91	45	49,45%
Enginyeria de Telecomunicació / Telecommunication Engineering	62	5	8,06%
Gestió Aeronàutica	122	19	15,57%
Logística i Gestió de la Cadena de Subministrament / Supply Chain Management	85	0	0,00%
Visió per Computador/Computer Vision	138	0	0,00%
Valoració mitjana Centre (Màster universitari)	498	69	13,86%
Valoració mitjana UAB (Màster universitari)	6.902	1.601	23,20%

1a matrícula	
Sí	No

97,91%	2,09%
100,00%	0,00%
83,13%	16,88%
9,24%	8,76%
88,04%	11,96%
85,71%	14,29%
91,33%	8,67%
93,75%	6,25%
98,15%	1,85%
100,00%	0,00%
84,73%	7,08%
95,02%	4,35%

Preguntes de valoració							
Fins ara s'ha seguit la programació de l'assignatura/mòdul que s'explica en la Guia Docent	El material del curs (presentacions en classe, enunciats de problemes o casos, guions de seminaris i pràctiques, lectures, bibliografia de consulta, etc.) està ben preparat i resulta útil	El sistema d'avaluació s'explica clarament a la Guia Docent de l'assignatura/mòdul	Els continguts de les proves i d'altres activitats d'avaluació es corresponen amb els continguts del curs i també amb el temps que el professorat va dedicar a cada tema	La càrrega de treball de l'estudiant està ben dimensionada	Amb aquesta assignatura/mòdul estic aprenent coses que considero valuoses per a la meua formació	Hi ha hagut una bona coordinació interna en el mòdul (distribució càrrega de treball, no solapament de continguts, seqüenciació temporal d'activitats, etc.)	MITJANA TITULACIÓ
Escala valorativa de 0 a 4							
0 Totalment en desacord							
1 Bastant en desacord							
2 Indiferent							
3 Bastant d'acord							
4 Totalment d'acord							

3,41	3,04	3,38	3,04	2,97	3,09	3,16
No es mostren els resultats per manca de representativitat de la participació						
3,45	2,96	3,39	3,20	2,93	3,18	3,19
3,52	2,95	3,45	3,23	2,98	3,09	3,20
3,60	3,20	3,53	3,36	3,11	3,31	3,35
3,61	3,04	3,71	3,21	2,86	3,14	3,26
3,62	3,08	3,62	3,15	3,03	3,02	3,25
No es mostren els resultats per manca de representativitat de la participació						
3,28	2,89	3,43	3,20	3,17	2,98	3,16
3,47	2,82	3,38	3,07	3,00	3,11	3,14
3,52	3,07	3,53	3,23	3,02	3,13	3,25
3,50	3,07	3,51	3,22	3,09	3,14	3,26

3,59	2,87	3,44	3,07	2,80	3,02	2,72	3,07
No es mostren els resultats per manca de representativitat de la participació							
3,26	2,63	2,67	2,44	2,50	2,39	2,39	2,61
SD							
SD							
3,48	3,10	3,37	3,04	3,03	2,94	2,90	3,12
3,61	3,22	3,43	3,27	3,10	3,36	3,12	3,30