

---

# Enquesta de satisfacció dels titulats

---

Informe sobre el desenvolupament i els resultats de l'enquesta a persones titulades de Grau i de Màster Universitari

CENTRES PROPIS

2018-2019

Vicerectorat de Programació Acadèmica i de Qualitat  
Oficina de Qualitat Docent

---



Universitat Autònoma de Barcelona

## Índex

1. Objectiu de l'enquesta i participació per centres/titulacions.....	3
2. Valoracions obtingudes per a grau i doble grau .....	13
3. Valoracions obtingudes per a màster universitari .....	18
4. Resultats de les preguntes d'identificació/perfil.....	23
ANNEX 1: Resultats de les valoracions per centre/titulació: GRAU .....	27
ANNEX 2: Resultats de les valoracions per centre/titulació: MÀSTER .....	43
ANNEX 3: Resultats de les valoracions UAB per ítem: GRAU .....	60
ANNEX 4: Resultats de les valoracions UAB per ítem: MÀSTER .....	68
ANNEX 5: Titulacions que no han obtingut cap resposta a l'enquesta .....	74
ANNEX 6: Qüestionari de l'enquesta .....	78

## 1. Objectiu de l'enquesta i participació per centres/titulacions

Es presenten en aquest informe els resultats de les enquestes passades entre els mesos de juny i novembre de 2019, als egressats el curs acadèmic 2018/2019 de les diferents titulacions de grau i de màster universitari programats pels centres propis de la UAB.

L'objectiu d'aquesta enquesta és recollir informació sobre el grau de satisfacció de les persones recents titulades en relació amb un conjunt d'aspectes que tenen a veure amb diferents àmbits de la seva experiència formativa a la UAB. Els resultats recollits s'incorporen a l'anàlisi d'altres informacions i dades per a la presa de decisions encaminades amb la millora de la docència de les titulacions.

La majoria de qüestions tenen a la titulació com unitat d'anàlisi; en altres casos són els centres (Facultats i Escoles) i alguns serveis centrals les unitats d'anàlisi (veure l'[annex 6](#) d'aquest informe per consultar el qüestionari de l'enquesta). El qüestionari de l'enquesta ha estat consensuat per les universitats catalanes i AQU, i és comú a totes les universitats del Sistema Universitari de Catalunya (SUC).

La formació dels ítems està feta des d'una perspectiva generalista, comuna al conjunt de les titulacions de la Universitat.

L'enquesta garanteix l'anonimat i la màxima confidencialitat de les respostes.

La informació i els resultats d'aquesta enquesta es poden consultar a l'espai de [Qualitat Docent](#)<sup>1</sup> del web de la UAB.

La recollida d'informació s'ha realitzat de manera virtual per mitjà d'un qüestionari actiu al Campus Virtual de la UAB, durant el període comprès entre el 19 de juny i el 29 de novembre de 2019, adreçat a les persones que han finalitzat els seus estudis el curs 2018/2019 de titulacions de Grau i de Màster Universitari de la UAB.

---

<sup>1</sup> <http://www.uab.cat/web/estudiar/qualitat-docent/titulats-1345665543247.html>

La **Taula 1** presenta els resultats generals de la recollida d'informació. Es considera "Població de referència" el total de titulats i titulades de les diferents titulacions de la UAB, per centres, corresponent a la promoció que ha finalitzat els seus estudis al curs acadèmic 2018-2019.

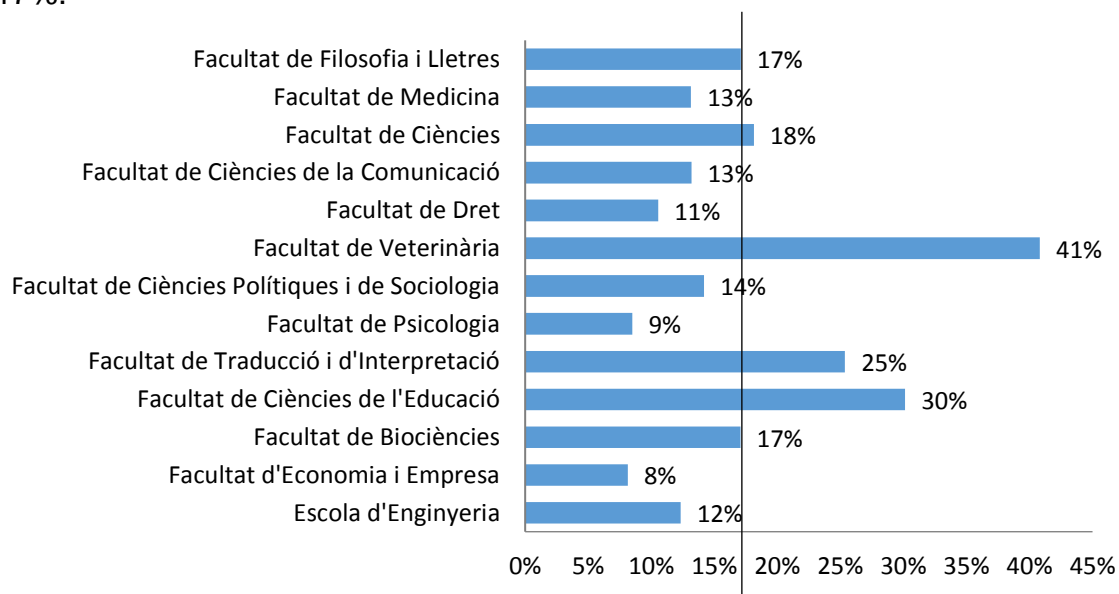
### Taula 1. Nivell de resposta per centres. Enquesta 2019

Sobre una població de 6.614 egressats, s'han obtingut un total de 1.117 enquestes completes, essent el percentatge de resposta mitjà per a la UAB de 17%.

Centre	Població de referència	Respostes	% de respostes
Facultat de Filosofia i Lletres	737	126	17%
Facultat de Medicina	479	63	13%
Facultat de Ciències	568	103	18%
Facultat de Ciències de la Comunicació	470	62	13%
Facultat de Dret	493	52	11%
Facultat de Veterinària	169	69	41%
Facultat de Ciències Polítiques i de Sociologia	296	42	14%
Facultat de Psicologia	529	45	9%
Facultat de Traducció i d'Interpretació	339	86	25%
Facultat de Ciències de l'Educació	846	255	30%
Facultat de Biociències	673	115	17%
Facultat d'Economia i Empresa	626	51	8%
Escola d'Enginyeria	389	48	12%
<b>TOTAL</b>	<b>6.614</b>	<b>1.117</b>	<b>17%</b>

En la taula s'ha marcat en color blau els centres amb un índex de resposta més elevat que han superat el 20% de respostes. Per a la resta de centres, els resultats obtinguts amb un nivell de resposta més baix, fan que s'hagi d'anar amb prudència a l'hora de fer l'explotació de les dades. Per poder fer aquests càlculs, s'han tingut en compte tant les titulacions amb resposta com les que no han donat resposta.

La línia vertical del següent gràfic ens mostra el percentatge de participació dels centres, el 17%.



La **Taula 2** presenta els resultats de participació del centre amb informació segons el sexe dels egressats al curs acadèmic 2018-2019.

**Taula 2. Nivell de resposta per centres i segons sexe**

Centre	Població de referència		Respostes				
	Per centre	Homes	% Homes	Dones	% Dones	Total	% de respostes
Facultat de Filosofia i Lletres	737	43	34,13%	83	65,87%	126	17,10%
Facultat de Medicina	479	15	23,81%	48	76,19%	63	13,15%
Facultat de Ciències	568	61	59,22%	42	40,78%	103	18,13%
Facultat de Ciències de la Comunicació	470	18	29,51%	43	70,49%	61	12,98%
Facultat de Dret	493	21	40,38%	31	59,62%	52	10,55%
Facultat de Veterinària	169	23	33,82%	45	66,18%	68	40,24%
Facultat de CC. Polítiques i de Sociologia	296	20	50,00%	20	50,00%	40	13,51%
Facultat de Psicologia	529	5	11,11%	40	88,89%	45	8,51%
Facultat de Traducció i d'Interpretació	339	23	27,38%	61	72,62%	84	24,78%
Facultat de Ciències de l'Educació	846	86	34%	164	66%	250	29,55%
Facultat de Biociències	673	37	33,04%	75	66,96%	112	16,64%
Facultat d'Economia i Empresa	626	26	50,98%	25	49,02%	51	8,15%
Escola d'Enginyeria	389	40	83,33%	8	16,67%	48	12,34%
<b>TOTAL</b>	<b>6614</b>	<b>418</b>	<b>37,90%</b>	<b>685</b>	<b>62,10%</b>	<b>1.103</b>	<b>16,68%</b>

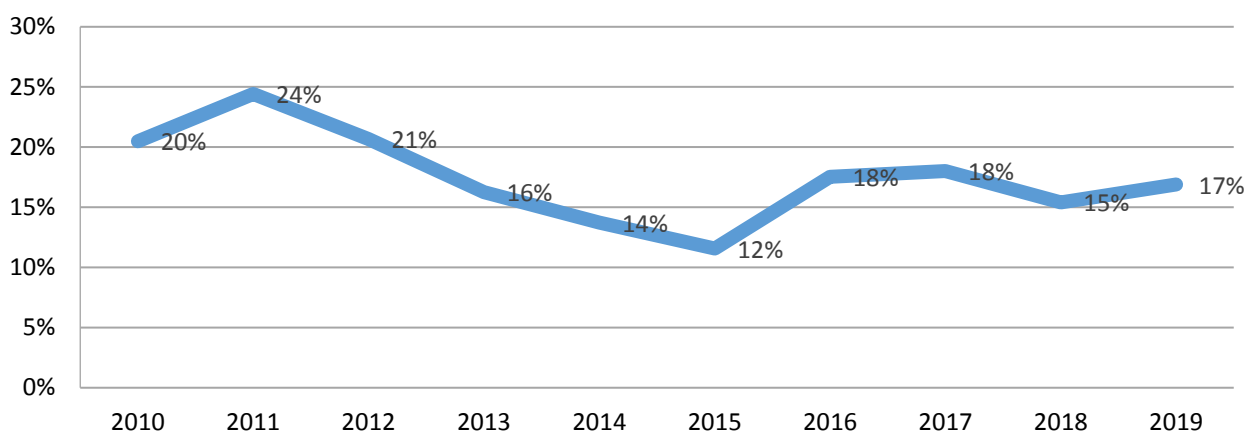
A la taula anterior es mostren només aquells estudiants que s'han identificat com a homes o com a dones. És per això que el total obtingut (1103) difereix del total de respostes que té en compte a aquells que han respost 'Altres' (1117).

**Taula 3. Nivell de resposta per centres. Evolució històrica.**

Centre	Respostes										2019		
	2010	2011	2012	2013	2014	2015	2016	2017	2018		N	%	+/-
Fac. de Filosofia i Lletres	15%	25%	12%	18%	13%	13%	18%	24%	18%		126	17%	↓
Fac. de Medicina	64%	65%	77%	54%	40%	18%	39%	20%	24%		63	13%	↓
Fac. de Ciències	0%	0%	11%	15%	15%	15%	20%	17%	17%		103	18%	↑
Fac. de Ciències de la Comunicació	26%	26%	26%	11%	6%	7%	8%	15%	9%		62	13%	↑
Fac. de Dret	1%	26%	8%	14%	9%	9%	16%	20%	14%		52	11%	↓
Fac. de Veterinària	33%	59%	68%	10%	44%	27%	40%	51%	45%		69	41%	↓
Fac. de CC. Polítiques i Socio.	49%	25%	29%	16%	12%	16%	18%	10%	9%		42	14%	↑
Fac. de Psicologia	32%	35%	23%	12%	12%	8%	13%	13%	8%		45	9%	↑
Fac. de Traducció i Interpret.	9%	11%	14%	12%	17%	11%	14%	19%	16%		86	25%	↑
Fac. de Ciències de l'Educació	15%	26%	25%	11%	8%	8%	13%	16%	14%		255	30%	↑
Fac. de Biociències	15%	6%	14%	17%	15%	17%	21%	23%	17%		115	17%	-
Fac. d'Economia i Empresa	11%	14%	4%	9%	4%	6%	8%	8%	9%		51	8%	↓
Escola d'Enginyeria	38%	21%	3%	14%	13%	12%	18%	15%	14%		48	12%	↓
<b>TOTAL</b>	<b>20%</b>	<b>24%</b>	<b>21%</b>	<b>16%</b>	<b>14%</b>	<b>12%</b>	<b>18%</b>	<b>18%</b>	<b>15%</b>		<b>1.117</b>	<b>17%</b>	<b>↑</b>

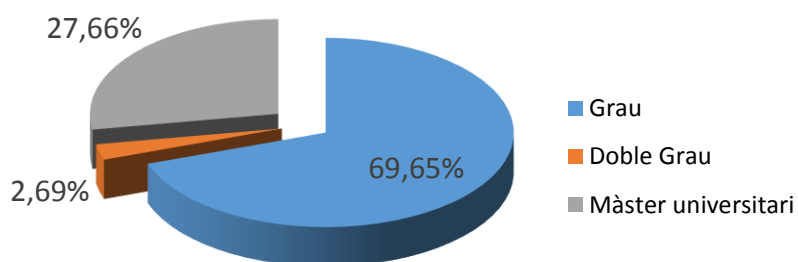
Les fletxes al final de cada fila, indiquen l'augment o disminució en la participació respecte els resultats del curs acadèmic anterior (2017-2018). Es pot comprovar que 3 centres augmenten la participació, 6 centres la disminueixen i 1 centre es queda amb la mateixa. L'augment més rellevant a l'última edició de l'enquesta ha estat de la Facultat de Ciències de l'Educació, que ha passat d'un 14% a un 30%.

### Evolució de la taxa de participació global UAB:



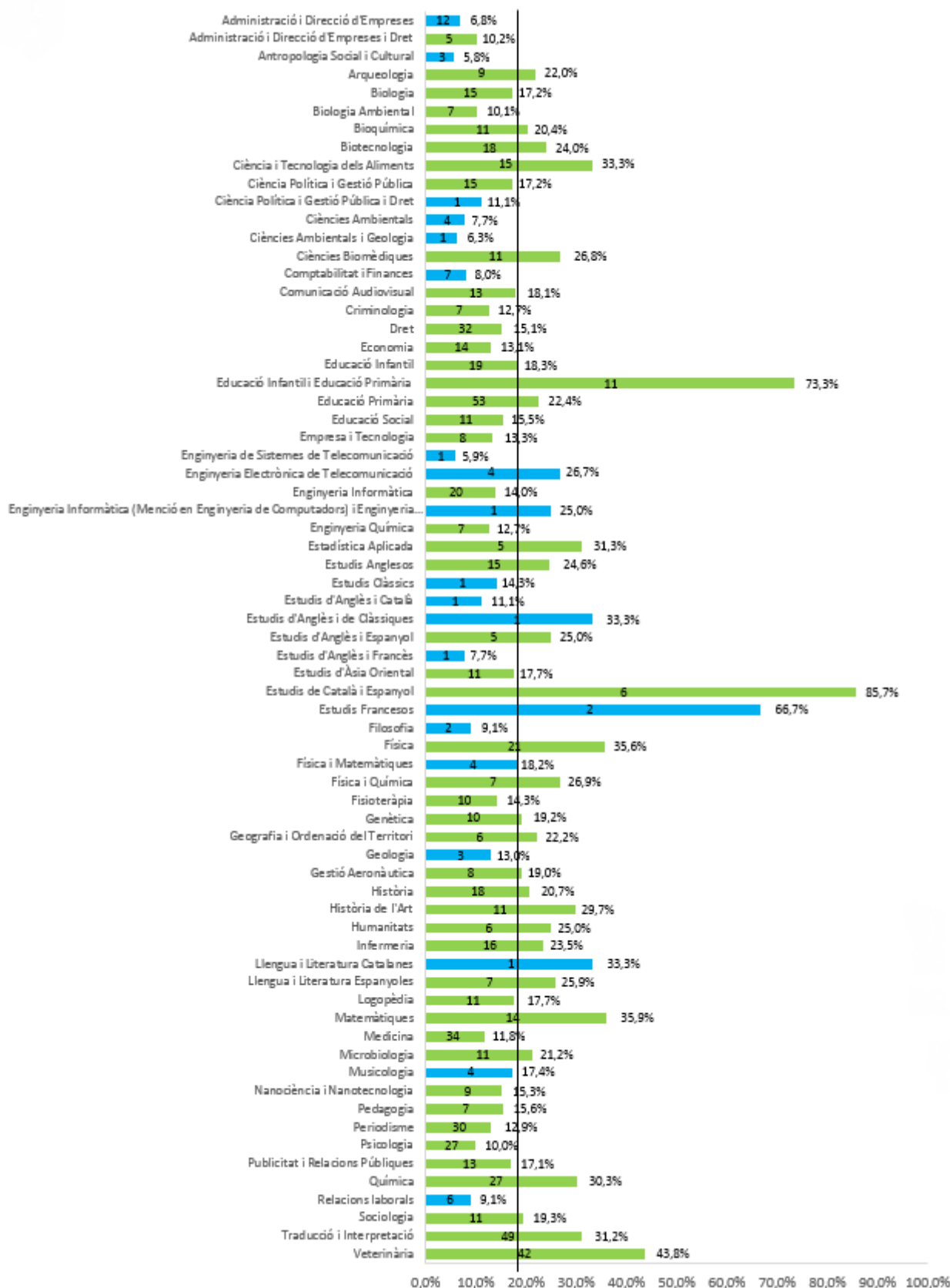
### Número de respostes obtingudes:

Típus de titulació	Recompte	%
Grau	778	69,65%
Doble Grau	30	2,69%
Màster universitari	309	27,66%
<b>Total</b>	<b>1.117</b>	<b>100,00%</b>



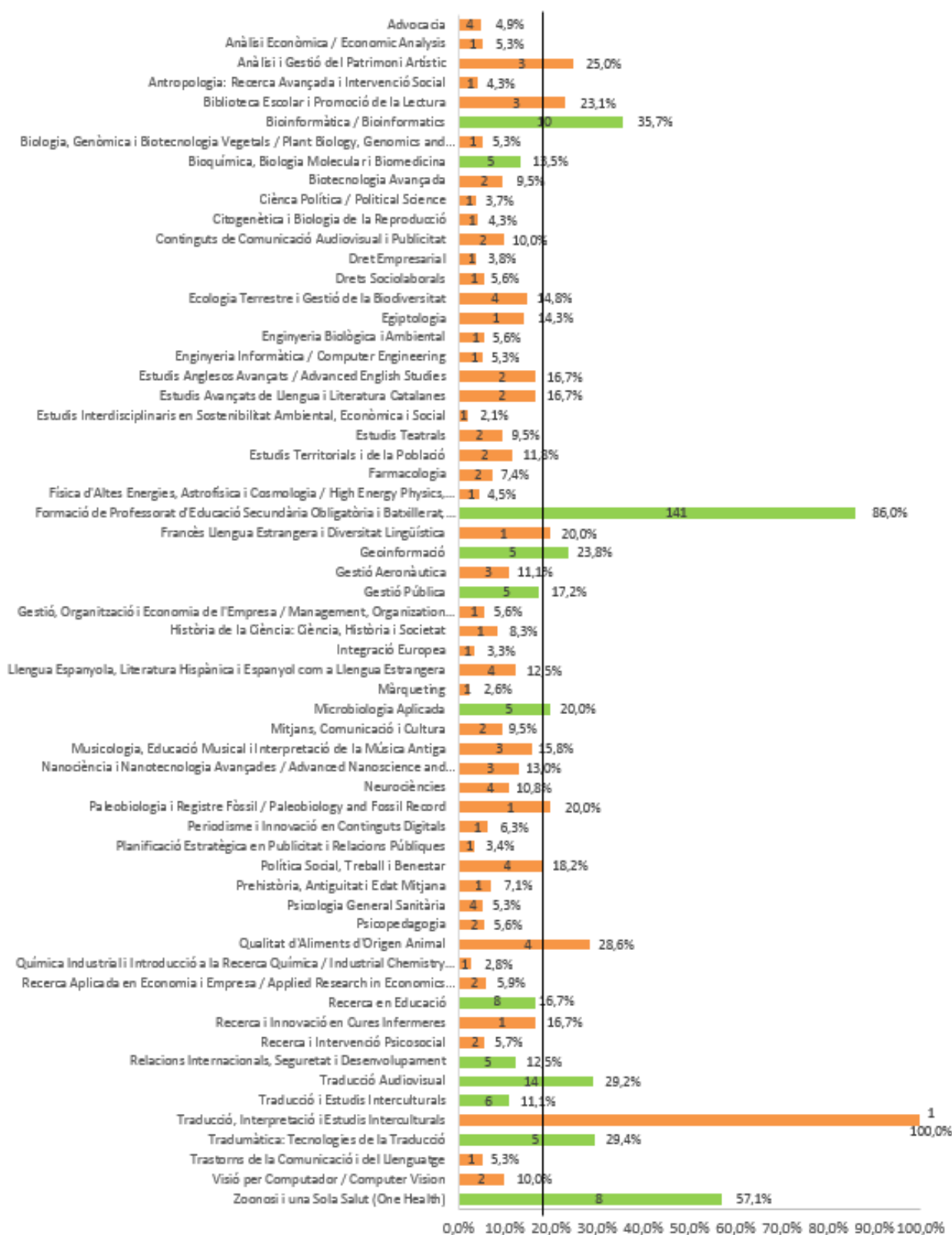
## Participació per ensenyament de Grau

Titulació, número de persones titulades i percentatge de participació. Es marquen en color verd aquelles titulacions amb mostres representatives: almenys 5 respostes sempre que representin almenys el 10% de participació. La línia vertical ens mostra el percentatge de participació dels graus amb respostes, el 18%.



## Participació per ensenyament de Màster Universitari

Titulació, número de persones titulades i percentatge de participació. Es marquen en color verd aquelles titulacions amb mostres representatives: almenys 5 respostes sempre que representin almenys el 10% de participació. La línia vertical ens mostra el percentatge de participació dels màsters amb respostes, el 18%.





## Titulacions per centre: població, mostra i percentatge de participació

Es marquen en color verd aquelles titulacions amb mostres representatives: almenys 5 respostes sempre que representin almenys el 10% de participació.

Facultat de Filosofia i Lletres	Egressats	Respostes	% de respostes
<b>Estudis de Grau</b>			
Antropologia Social i Cultural	52	3	5,8%
Arqueologia	41	9	22,0%
Estudis Anglesos	61	15	24,6%
Estudis Clàssics	7	1	14,3%
Estudis d'Anglès i Català	9	1	11,1%
Estudis d'Anglès i de Clàssiques	3	1	33,3%
Estudis d'Anglès i Espanyol	20	5	25,0%
Estudis d'Anglès i Francès	13	1	7,7%
Estudis de Català i Espanyol	7	6	85,7%
Estudis Francesos	3	2	66,7%
Filosofia	22	2	9,1%
Geografia i Ordenació del Territori	27	6	22,2%
Història	87	18	20,7%
Història de l'Art	37	11	29,7%
Humanitats	24	6	25,0%
Llengua i Literatura Catalanes	3	1	33,3%
Llengua i Literatura Espanyoles	27	7	25,9%
Musicologia	23	4	17,4%
<b>Estudis de Màster</b>			
Anàlisi i Gestió del Patrimoni Artístic	12	3	25,0%
Antropologia: Recerca Avançada i Intervenció Social	23	1	4,3%
Egiptologia	7	1	14,3%
Estudis Anglesos Avançats / Advanced English Studies	12	2	16,7%
Estudis Avançats de Llengua i Literatura Catalanes	12	2	16,7%
Estudis Teatral	21	2	9,5%
Estudis Territorials i de la Població	17	2	11,8%
Francès Llengua Estrangera i Diversitat Lingüística	5	1	20,0%
Geoinformació	21	5	23,8%
Llengua Espanyola, Literatura Hispànica i Espanyol com a Llengua Estrangera	32	4	12,5%
Musicologia, Educació Musical i Interpretació de la Música Antiga	19	3	15,8%
Prehistòria, Antiguitat i Edat Mitjana	14	1	7,1%
<b>TOTAL</b>	<b>661</b>	<b>126</b>	<b>19,1%</b>

Facultat de Medicina	Egressats	Respostes	% de respostes
<b>Estudis de Grau</b>			
Fisioteràpia	70	10	14,3%
Infermeria	68	16	23,5%
Medicina	289	34	11,8%
<b>Estudis de Màster</b>			
Farmacologia	27	2	7,4%
Recerca i Innovació en Cures Infermeres	6	1	16,7%
<b>TOTAL</b>	<b>460</b>	<b>63</b>	<b>13,7%</b>

Facultat de Ciències	Egressats	Respostes	% de respostes
<b>Estudis de Grau</b>			
Ciències Ambientals	52	4	7,7%
Ciències Ambientals i Geologia	16	1	6,3%
Estadística Aplicada	16	5	31,3%
Física	59	21	35,6%
Física i Matemàtiques	22	4	18,2%

Física i Química	26	7	26,9%
Geologia	23	3	13,0%
Matemàtiques	39	14	35,9%
Nanociència i Nanotecnologia	59	9	15,3%
Química	89	27	30,3%
<b>Estudis de Màster</b>			
Estudis Interdisciplinaris en Sostenibilitat Ambiental, Econòmica i Social	47	1	2,4%
Física d'Altes Energies, Astrofísica i Cosmologia / High Energy Physics, Astrophysics and Cosmology	22	1	4,5%
Història de la Ciència. Ciència, Història i Societat	12	1	8,3%
Nanociència i Nanotecnologia Avançades / Advanced Nanoscience and Nanotechnology	23	3	13,0%
Paleobiologia i Registre Fòssil / Paleobiology and Fossil Record	5	1	20,0%
Química Industrial i Introducció a la Recerca Química / Industrial Chemistry and Introduction to Chemical Research	36	1	2,8%
<b>TOTAL</b>	<b>546</b>	<b>103</b>	<b>18,9%</b>

Facultat de Ciències de la Comunicació	Egressats	Respostes	% de respostes
<b>Estudis de Grau</b>			
Comunicació Audiovisual	72	13	18,1%
Periodisme	232	30	12,9%
Publicitat i Relacions Públiques	76	13	17,1%
<b>Estudis de Màster</b>			
Continguts de Comunicació Audiovisual i Publicitat	20	2	10,0%
Mitjans, Comunicació i Cultura	21	2	9,5%
Periodisme i Innovació en Continguts Digitals	16	1	6,3%
Planificació Estratègica en Publicitat i Relacions Públiques	29	1	3,4%
<b>TOTAL</b>	<b>466</b>	<b>62</b>	<b>13,3%</b>

Facultat de Dret	Egressats	Respostes	% de respostes
<b>Estudis de Grau</b>			
Criminologia	55	7	12,7%
Dret	212	32	15,1%
Relacions laborals	66	6	9,1%
<b>Estudis de Màster</b>			
Advocacia	81	4	4,9%
Dret Empresarial	26	1	3,8%
Drets Sociolaborals	18	1	5,6%
Integració Europea	30	1	3,3%
<b>TOTAL</b>	<b>488</b>	<b>52</b>	<b>10,7%</b>

Facultat de Veterinària	Egressats	Respostes	% de respostes
<b>Estudis de Grau</b>			
Ciència i Tecnologia dels Aliments	45	15	33,3%
Veterinària	96	42	43,8%
<b>Estudis de Màster</b>			
Qualitat d'Aliments d'Origen Animal	14	4	28,6%
Zoonosi i una Sola Salut (One Health)	14	8	57,1%
<b>TOTAL</b>	<b>169</b>	<b>69</b>	<b>40,8%</b>

Facultat de Ciències Polítiques i de Sociologia	Egressats	Respostes	% de respostes
<b>Estudis de Grau</b>			
Ciència Política i Gestió Pública	87	15	17,2%
Ciència Política i Gestió Pública i Grau en Dret	9	1	11,1%
Sociologia	57	11	19,3%
<b>Estudis de Màster</b>			
Ciència Política / Political Science	27	1	3,7%

Gestió Pública	29	5	17,2%
Política Social, Treball i Benestar	22	4	18,2%
Relacions Internacionals, Seguretat i Desenvolupament	40	5	12,5%
<b>TOTAL</b>	<b>271</b>	<b>42</b>	<b>15,5%</b>

Facultat de Psicologia	Egressats	Respostes	% de respostes
<b>Estudis de Grau</b>			
Logopèdia	62	11	17,7%
Psicologia	270	27	10,0%
<b>Estudis de Màster</b>			
Psicologia General Sanitària	76	4	5,3%
Recerca i Intervenció Psicosocial	35	2	5,7%
Trastorns de la Comunicació i del Llenguatge	19	1	5,3%
<b>TOTAL</b>	<b>462</b>	<b>45</b>	<b>9,7%</b>

Facultat de Traducció i Interpretació	Egressats	Respostes	% de respostes
<b>Estudis de Grau</b>			
Estudis d'Àsia Oriental	62	11	17,7%
Traducció i Interpretació	157	49	31,2%
<b>Estudis de Màster</b>			
Traducció Audiovisual	48	14	29,2%
Traducció i Estudis Interculturals	54	6	11,1%
Traducció, Interpretació i Estudis Interculturals	1	1	100,0%
Tradumàtica: Tecnologies de la Traducció	17	5	29,4%
<b>TOTAL</b>	<b>339</b>	<b>86</b>	<b>25,4%</b>

Facultat de Ciències de l'Educació	Egressats	Respostes	% de respostes
<b>Estudis de Grau</b>			
Educació Infantil	104	19	18,3%
Educació Infantil i Grau en Educació Primària	15	11	73,3%
Educació Primària	237	53	22,4%
Educació Social	71	11	15,5%
Pedagogia	45	7	15,6%
<b>Estudis de Màster</b>			
Biblioteca Escolar i Promoció de la Lectura	13	3	23,1%
Formació de Professorat d'Educació Secundària Obligatòria i Batxillerat, Formació Professional i Ensenyaments d'Idiomes	164	141	86,0%
Psicopedagogia	36	2	5,6%
Recerca en Educació	48	8	16,7%
<b>TOTAL</b>	<b>733</b>	<b>255</b>	<b>34,8%</b>

Facultat de Biociències	Egressats	Respostes	% de respostes
<b>Estudis de Grau</b>			
Biologia	87	15	17,2%
Biologia Ambiental	69	7	10,1%
Bioquímica	54	11	20,4%
Biotecnologia	75	18	24,0%
Ciències Biomèdiques	41	11	26,8%
Genètica	52	10	19,2%
Microbiologia	52	11	21,2%
<b>Estudis de Màster</b>			
Bioinformàtica / Bioinformatics	28	10	35,7%
Biologia, Genòmica i Biotecnologia Vegetals / Plant Biology, Genomics and Biotechnology	19	1	5,3%
Bioquímica, Biologia Molecular i Biomedicina	37	5	13,5%
Biotecnologia Avançada	21	2	9,5%
Citogenètica i Biologia de la Reproducció	23	1	4,3%
Ecologia Terrestre i Gestió de la Biodiversitat	27	4	14,8%

Microbiologia Aplicada	25	5	20,0%
Neurociències	37	4	10,8%
<b>TOTAL</b>	<b>647</b>	<b>115</b>	<b>17,8%</b>

Facultat d'Economia i Empresa	Egressats	Respostes	% de respostes
<b>Estudis de Grau</b>			
Administració i Direcció d'Empreses	176	12	6,8%
Administració i Direcció d'Empreses i Grau en Dret	49	5	10,2%
Comptabilitat i Finances	87	7	8,0%
Economia	107	14	13,1%
Empresa i Tecnologia	60	8	13,3%
<b>Estudis de Màster</b>			
Anàlisi Econòmica / Economic Analysis	19	1	5,3%
Gestió, Organització i Economia de l'Empresa / Management, Organization and Business Economics	18	1	5,6%
Màrqueting	39	1	2,6%
Recerca Aplicada en Economia i Empresa / Applied Research in Economics and Business	34	2	5,9%
<b>TOTAL</b>	<b>589</b>	<b>51</b>	<b>8,7%</b>

Escola d'Enginyeria	Egressats	Respostes	% de respostes
<b>Estudis de Grau</b>			
Enginyeria de Sistemes de Telecomunicació	17	1	5,9%
Enginyeria Electrònica de Telecomunicació	15	4	26,7%
Enginyeria Informàtica	143	20	14,0%
Enginyeria Informàtica (Menció en Tecnologies de la Informació) i Grau en Enginyeria Electrònica de Telecomunicació	4	1	25,0%
Enginyeria Química	55	7	12,7%
Gestió Aeronàutica	42	8	19,0%
<b>Estudis de Màster</b>			
Enginyeria Biològica i Ambiental	18	1	5,6%
Enginyeria Informàtica / Computer Engineering	19	1	5,3%
Gestió Aeronàutica	27	3	11,1%
Visió per Computador / Computer Vision	20	2	10,0%
<b>TOTAL</b>	<b>360</b>	<b>48</b>	<b>13,3%</b>
<b>TOTAL UAB</b>	<b>6.191</b>	<b>1.117</b>	<b>18,0%</b>

A la taula anterior es mostren només aquelles titulacions que han obtingut respostes. Per això el nombre total d'egressats (6.191) difereix del total d'egressats a la UAB (6.614). Veure l'[annex 5](#) d'aquest informe per consultar la relació de titulacions que no han obtingut cap resposta a l'enquesta.

## 2. Valoracions obtingudes per a grau i doble grau

Escala d'1 (molt en desacord) a 5 (molt d'acord)



La línia vertical ens marca la mitjana dels ítems per a grau i doble grau de 3,44. Per ampliar el detall de les valoracions de cadascun dels ítems, veure l'[annex 3](#).

### Els ítems de grau amb puntuació mitjana més alta són (més d'acord):

- **Ítem 13:** Els recursos facilitats pel serveis de biblioteca i de suport a la docència han respost a les meves necessitats, amb una mitjana de **3,89**
- **Ítem 18:** La formació rebuda m'ha permès millorar les competències personals (nivell de confiança, aprenentatge autònom, presa de decisions, resolució de problemes, anàlisi crítica, treball en equip, etc.), amb una mitjana de **3,80**
- **Ítem 7:** L'ús del campus virtual ha facilitat el meu aprenentatge, amb una mitjana de **3,78**

### Els ítems de grau amb puntuació mitjana més baixa són (més en desacord):

- **Ítem 2:** Hi ha hagut una bona coordinació en els continguts de les assignatures per evitar solapaments, amb una mitjana de **2,93**
- **Ítem 8:** Els sistemes d'avaluació han permès reflectir adequadament el meu aprenentatge, amb una mitjana de **2,94**
- **Ítem 15:** He rebut resposta adequada de les meves queixes i suggeriments, amb una mitjana de **3,00**

El gràfic següent mostra, per a cada ítem, l'agrupació dels valors de disconformitat ("Molt en desacord" i "en desacord") a una banda (color taronja) i els valors de conformitat ("Molt d'acord" i "d'acord") a una altra (color verd), excloent els valors de "NS/NC" i "neutre/indiferent".

**Així doncs, els percentatges de conformitat dels gràfics següents no són sobre el total de la població, sinó que estan calculats sobre el total d'enquestes que responen favorablement ("Molt d'acord" o "d'acord") o desfavorablement ("Molt en desacord" o "en desacord"). Per tant el nombre d'enquestes sobre el que es calculen els percentatges pot variar segons el grau de resposta de cada pregunta.**

Es poden identificar els punts forts i punts febles adquirint que:

Punt fort = Valor de conformitat de igual o major que 80%

Punt feble = Valor de conformitat igual o superior que 50%



Punts forts: ítems més ben valorats (“D’acord” o “Molt D’acord”), per sobre del 80%:

- **Ítem 13:** Els recursos facilitats pel serveis de biblioteca i de suport a la docència han respost a les meves necessitats, amb un **90,02%**
- **Ítem 18:** La formació rebuda m’ha permès millorar les competències personals (nivell de confiança, aprenentatge autònom, presa de decisions, resolució de problemes, anàlisi crítica, treball en equip, etc.), amb un **85,92%**
- **Ítem 16:** La informació referent a la titulació a la web és accessible i m’ha resultat útil, amb un **85,81%**
- **Ítem 17:** La formació rebuda m’ha permès millorar les habilitats comunicatives, amb un **85,62%**
- **Ítem 20:** Estic satisfet/a amb la titulació, amb un **85,34%**
- **Ítem 19:** La formació rebuda m’ha permès millorar les capacitats per a l’activitat professional, amb un **84,81%**
- **Ítem 7:** L’ús del campus virtual ha facilitat el meu aprenentatge, amb un **84,51%**
- **Ítem 4:** Estic satisfet/a amb el professorat, amb un **80,57%**

Punts febles: ítems menys valorats (“en desacord” o “Molt en desacord”), per sobre el 50%:

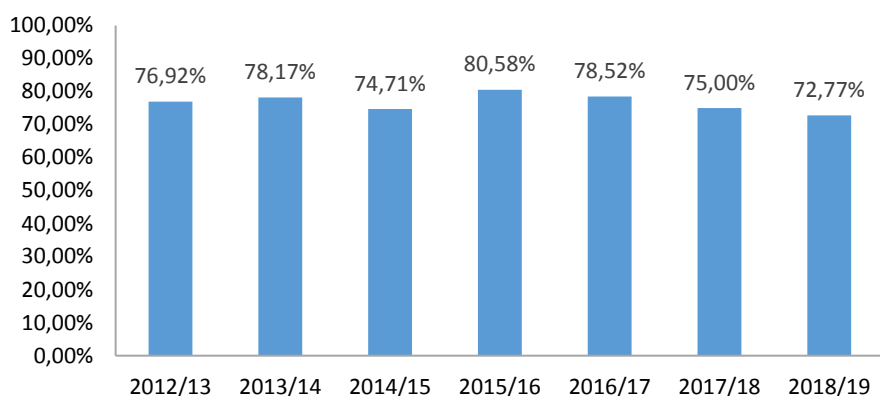
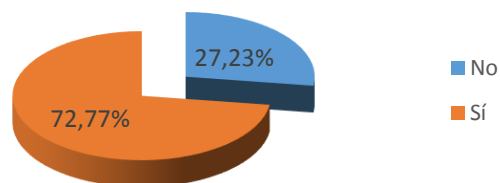
- **Ítem 8:** Els sistemes d’avaluació han permès reflectir adequadament el meu aprenentatge, amb un **50,87%**
- **Ítem 2:** Hi ha hagut una bona coordinació en els continguts de les assignatures per evitar solapaments, amb un **52,36%**



## Si tornés a començar, triaria la mateixa titulació:

### Egressats 2017-201

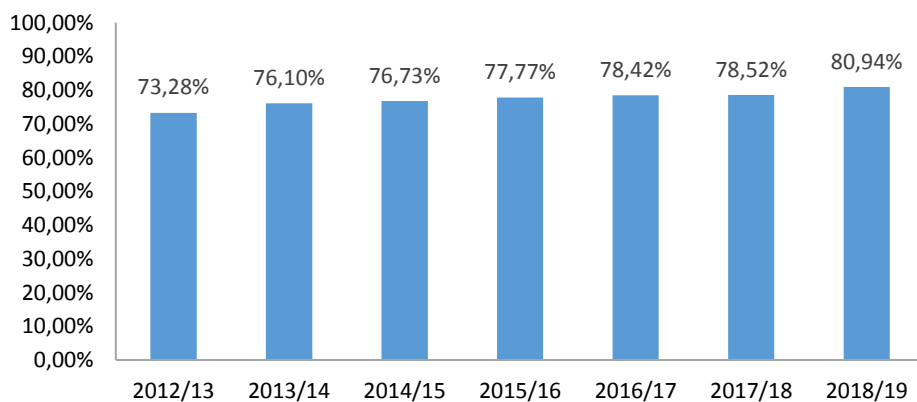
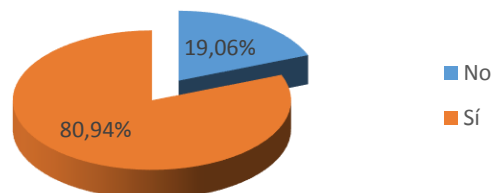
No	220	27,23%
Sí	588	72,77%
<b>Total</b>	<b>808</b>	<b>100%</b>



## Si tornés a començar, triaria la mateixa universitat:

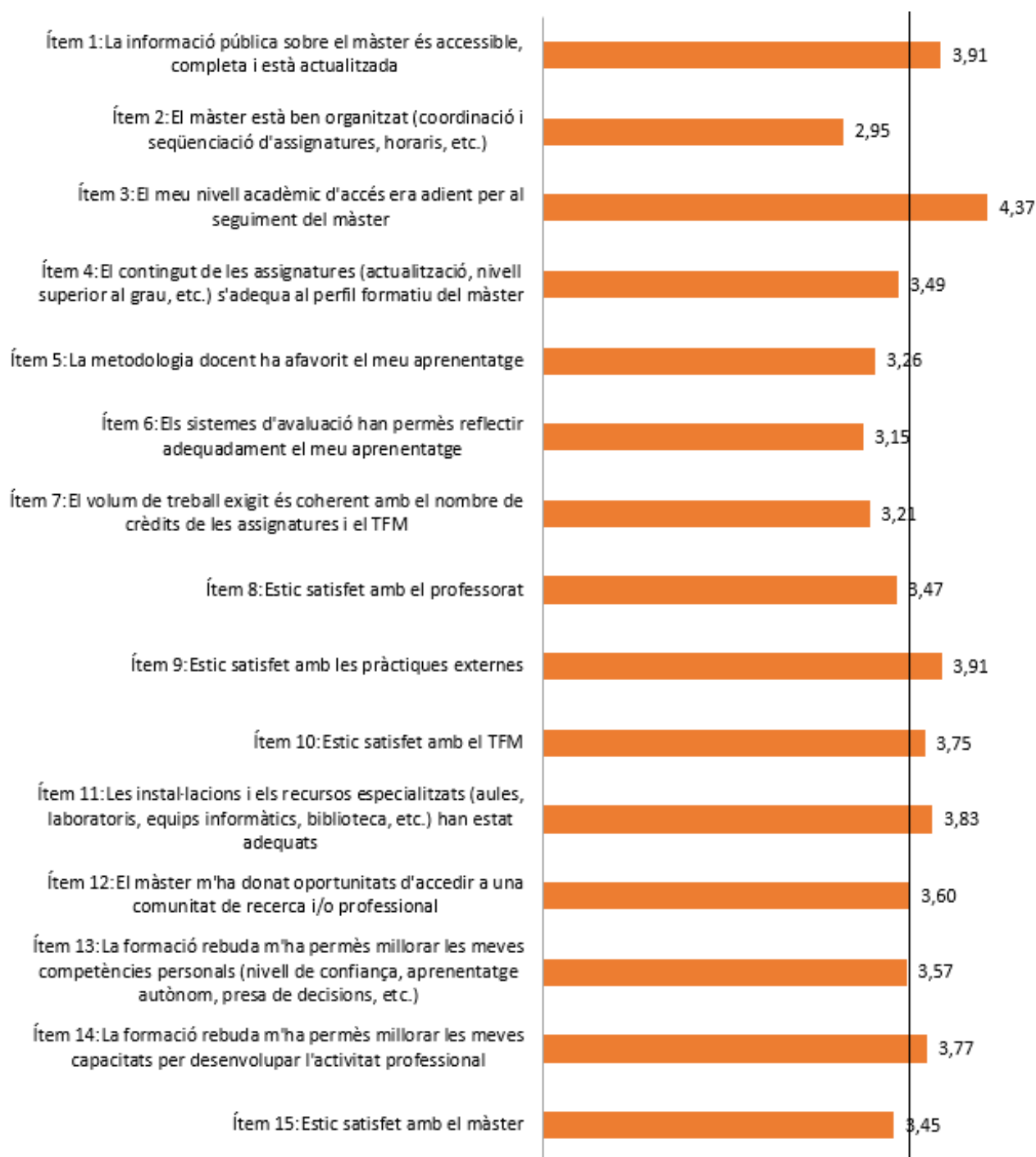
### Egressats de Grau + Doble Grau

No	154	19,06%
Sí	654	80,94%
<b>Total</b>	<b>808</b>	<b>100%</b>



### 3. Valoracions obtingudes per a màster universitari

Escala d'1 (molt en desacord) a 5 (molt d'acord)



La línia vertical ens marca la mitjana dels ítems per a màster universitari de 3,58. Per ampliar el detall de les valoracions de cadascun dels ítems, veure l'[annex 4](#).

### **Els ítems de màster amb puntuació mitjana més alta són (més d'acord):**

- **Ítem 3:** El meu **nivell acadèmic d'accés** era adient per al seguiment del màster, amb una mitjana de **4,37**
- **Ítem 9:** Estic satisfet amb les **pràctiques externes**, amb una mitjana de **3,91**
- **Ítem 1:** La **informació pública** sobre el màster és accessible, completa i està actualitzada, amb una mitjana de **3,91**

### **Els ítems de màster amb puntuació mitjana més baixa són (més en desacord):**

- **Ítem 2:** El màster està **ben organitzat** (coordinació i seqüenciació d'assignatures, horaris, etc.), amb una mitjana de **2,95**
- **Ítem 6:** Els **sistemes d'avaluació** han permès reflectir adequadament el meu aprenentatge, amb una mitjana de **3,15**
- **Ítem 7:** El **volum de treball** exigít és coherent amb el nombre de crèdits de les assignatures i el TFM, amb una mitjana de **3,21**

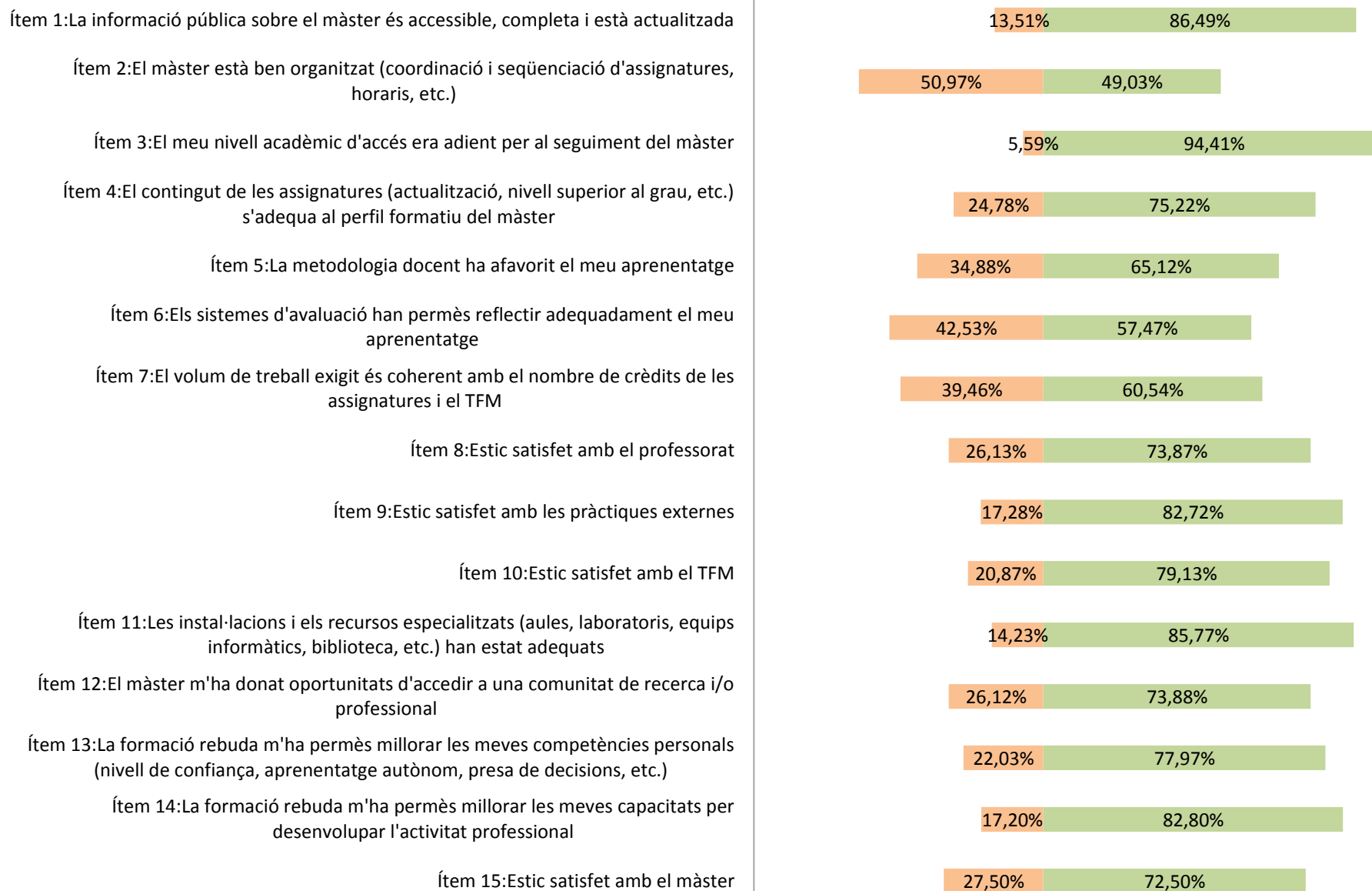
El gràfic següent mostra, per a cada ítem, l'agrupació dels valors de disconformitat ("Molt en desacord" i "en desacord") a una banda (color taronja) i els valors de conformitat ("Molt d'acord" i "d'acord") a una altra (color verd), excloent els valors de "NS/NC" i "neutre/indiferent".

**Així doncs, els percentatges de conformitat dels gràfics següents no són sobre el total de la població, sinó que estan calculats sobre el total d'enquestes que responen favorablement ("Molt d'acord" o "d'acord") o desfavorablement ("Molt en desacord" o "en desacord"). Per tant el nombre d'enquestes sobre el que es calculen els percentatges pot variar segons el grau de resposta de cada pregunta.**

Es poden identificar els punts forts i punts febles adquirint que:

Punt fort = Valor de conformitat de igual o major que 80%

Punt feble = Valor de conformitat igual o superior que 50%



Punts forts: ítems més ben valorats (“D’acord” o “Molt D’acord”), per sobre del 80%:

- **Ítem 3:** El meu **nivell acadèmic d’accés** era adient per al seguiment del màster, amb un **94,41%**
- **Ítem 1:** La **informació** pública sobre el màster és accessible, completa i està actualitzada, amb un **86,49%**
- **Ítem 11:** Les **instal·lacions i els recursos especialitzats** (aules, laboratoris, equips informàtics, biblioteca, etc.) han estat adequats, amb un **85,77%**
- **Ítem 14:** La formació rebuda m’ha permès millorar les meves **capacitats per desenvolupar l’activitat professional**, amb un **82,72%**
- **Ítem 9:** Estic satisfet amb les **pràctiques externes**, amb un **82,72%**

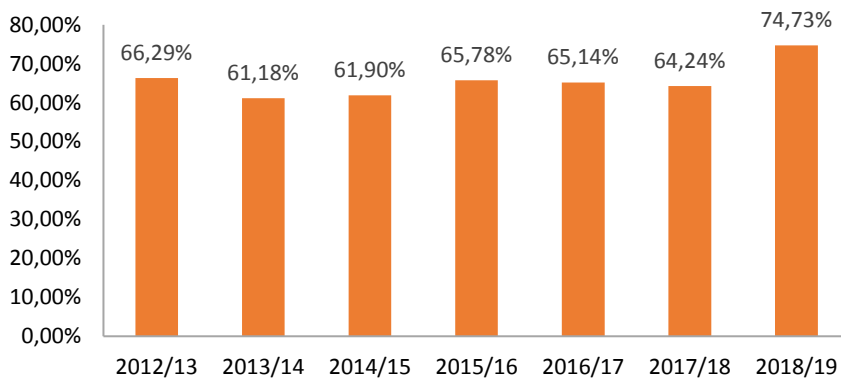
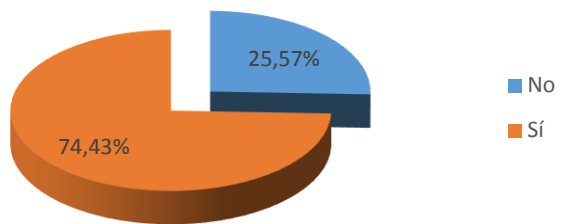
Punts febles: ítems menys valorats (“en desacord” o “Molt en desacord”), per sobre el 50%:

- **Ítem 2:** El màster està **ben organitzat** (coordinació i seqüenciació d’assignatures, horaris, etc.), amb un **50,97%**

## Si tornés a començar, triaria la mateixa titulació:

### Egressats de Màster

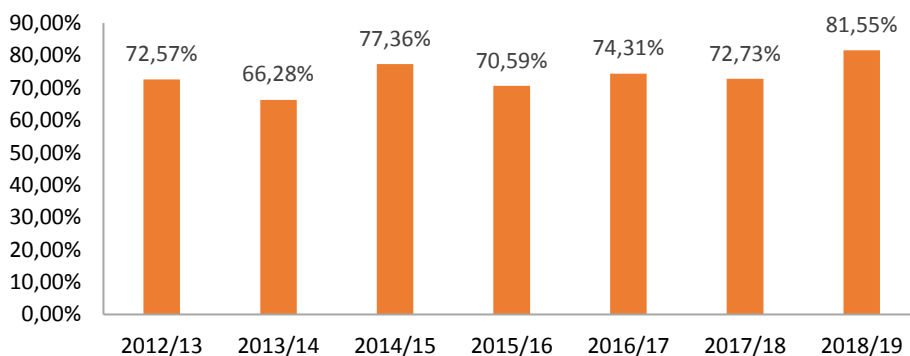
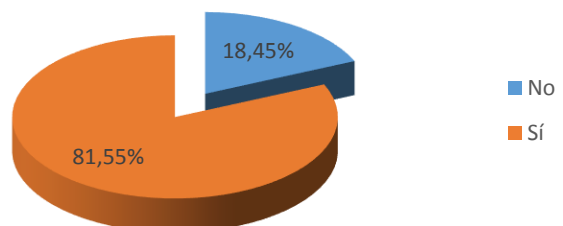
No	79	25,57%
Sí	230	74,43%
<b>Total</b>	<b>309</b>	<b>100%</b>



## Si tornés a començar, triaria la mateixa universitat:

### Egressats de Màster

No	57	18,45%
Sí	252	81,55%
<b>Total</b>	<b>309</b>	<b>100%</b>



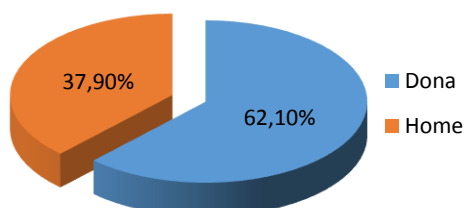
## 4. Resultats de les preguntes d'identificació/perfil

S'agrupen les preguntes relacionades amb el sexe, edat, nom de la titulació, centre, tipus d'estudis, lloc on es van cursar els estudis universitaris.

En el qüestionari s'incorporen preguntes d'identificació del perfil dels egressats per permetre fer determinats anàlisis: segregar els resultats segons el nivell d'assistència a classe, el grau de compaginació dels estudis amb situacions de treball, etc.

### Gènere (grau i màster universitari):

Gènere	Recòmpte	%
Dona	685	62,10%
Home	418	37,90%
<b>Total</b>	<b>1.103</b>	

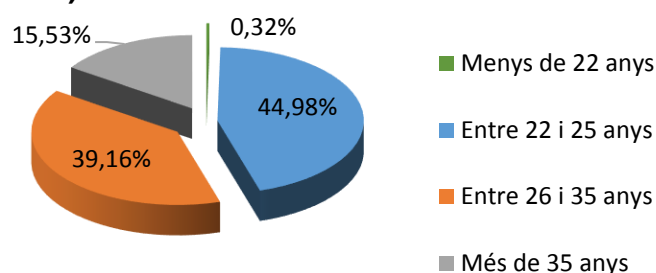


### Sèrie històrica de la variable "Gènere" pels anys 2010-2011 a 2018-2019

	2010	2011	2012	2013	2014	2015	2016	2017	2018	2019	
	%	%	%	%	%	%	%	%	%	N	%
<b>Dones</b>	65,80%	69,50%	68,20%	66,30%	64,46%	63,10%	64,27%	64,81%	63,12%	685	62,10%
<b>Homes</b>	34,20%	30,50%	31,80%	33,70%	35,54%	36,90%	35,73%	35,19%	36,88%	418	37,90%
<b>Total</b>	<b>100%</b>	<b>100%</b>	<b>100%</b>	<b>100%</b>	<b>100%</b>	<b>100%</b>	<b>100%</b>	<b>100%</b>	<b>100%</b>	<b>1.103</b>	<b>100%</b>

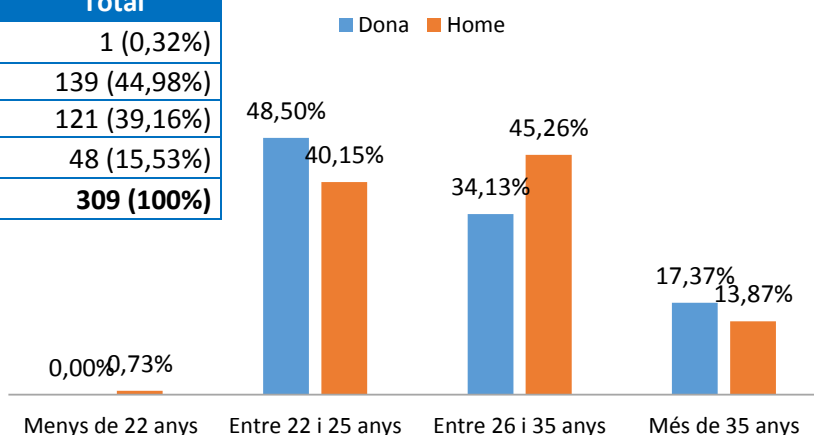
### Edat en finalitzar la titulació (màster universitari):

Franja d'edat	Recòmpte	%
Menys de 22 anys	1	0,32%
Entre 22 i 25 anys	139	44,98%
Entre 26 i 35 anys	121	39,16%
Més de 35 anys	48	15,53%
<b>Total</b>	<b>309</b>	<b>100%</b>



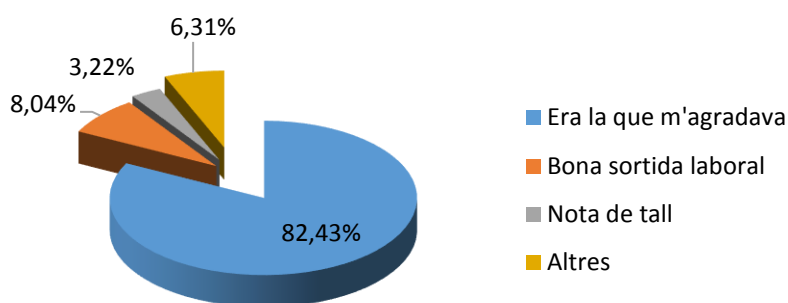
### Interrelació entre sexe i edat (màster universitari):

Edat/Sexe	Dona	Home	Total
Menys de 22 anys	0 (0%)	1 (0,73%)	1 (0,32%)
Entre 22 i 25 anys	81 (48,5%)	55 (40,15%)	139 (44,98%)
Entre 26 i 35 anys	57 (34,13%)	62 (45,26%)	121 (39,16%)
Més de 35 anys	29 (17,37%)	19 (13,87%)	48 (15,53%)
<b>Total</b>	<b>167 (100%)</b>	<b>137 (100%)</b>	<b>309 (100%)</b>



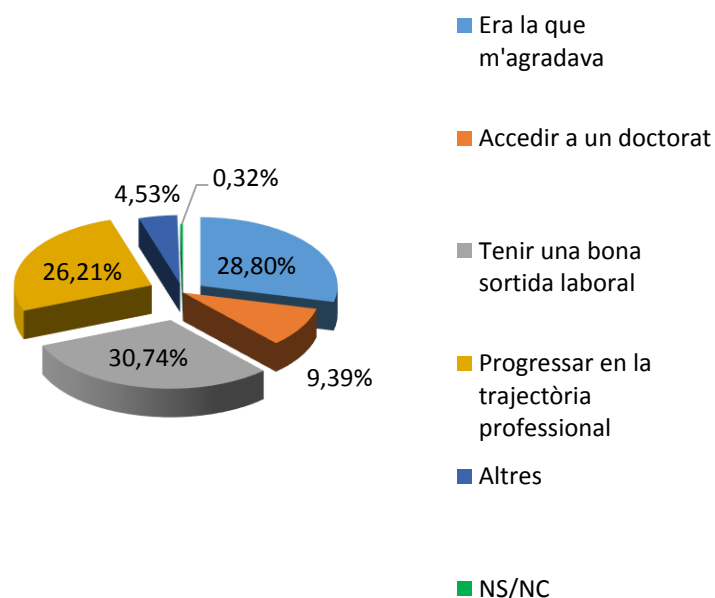
## Motivació d'elecció de la titulació (grau):

Motius Grau	Recompte	%
Era la que m'agradava	666	82,43%
Bona sortida laboral	65	8,04%
Nota de tall	26	3,22%
Altres	51	6,31%
<b>Total</b>	<b>808</b>	<b>100%</b>



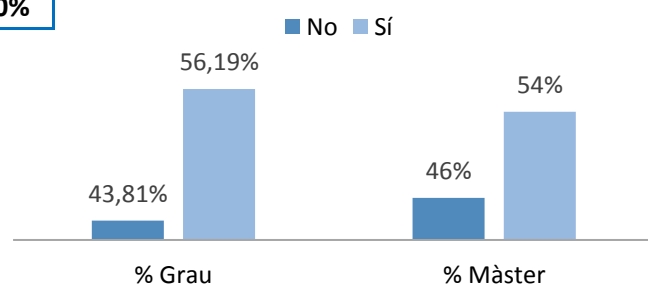
## Motivació d'elecció de la titulació (màster universitari):

Motius Màster	Recompte	%
Era la que m'agradava	89	28,80%
Accedir a un doctorat	29	9,39%
Tenir una bona sortida laboral	95	30,74%
Progressar en la trajectòria professional	81	26,21%
Altres	14	4,53%
NS/NC	1	0,32%
<b>Total</b>	<b>309</b>	<b>100%</b>



## Compaginació dels estudis. S'ha compaginat els estudis amb una feina?:

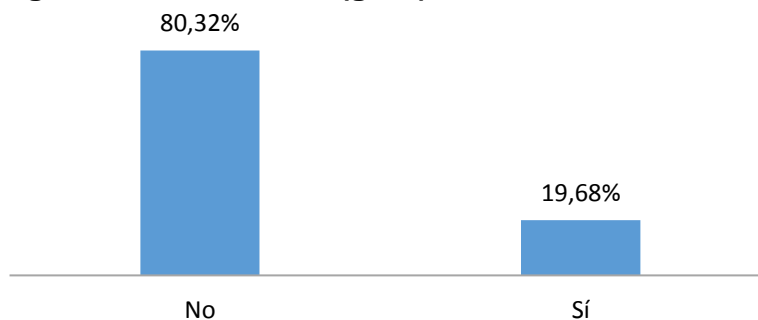
Estudis i feina	Grau	% Grau	Màster	% Màster	Total general	% Total
No	354	43,81%	142	46%	<b>496</b>	44,40%
Sí	454	56,19%	167	54%	<b>621</b>	55,60%
<b>Total general</b>	<b>808</b>	<b>100%</b>	<b>309</b>	<b>100%</b>	<b>1.117</b>	<b>100%</b>





**Mobilitat. Has participat en algun programa de mobilitat? (grau):**

Mobilitat	Grau	% Grau
No	649	80,32%
Sí	159	19,68%
<b>Total general</b>	<b>808</b>	<b>100%</b>



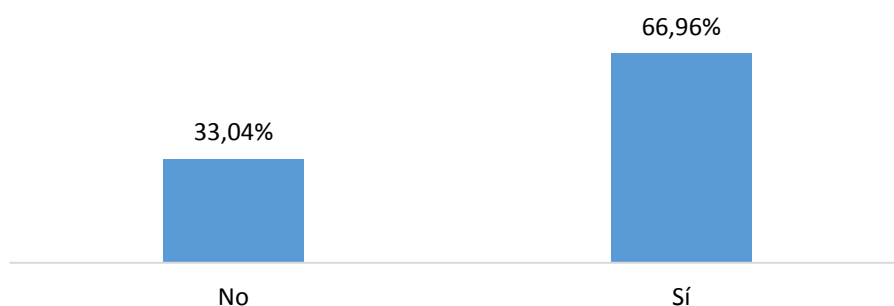
**Suport econòmic. Has tingut suport econòmic d'algun organisme o empresa per realitzar el màster? (màster universitari):**

Suport econòmic	Master	% Master
No	240	77,67%
Sí	69	22,33%
<b>Total general</b>	<b>309</b>	<b>100%</b>




**Pràctiques externes. Has realitzar pràctiques externes? (grau i màster universitari):**

Pràctiques externes	Grau	% Grau
No	267	33,04%
Sí	541	66,96%
<b>Total general</b>	<b>808</b>	<b>100%</b>



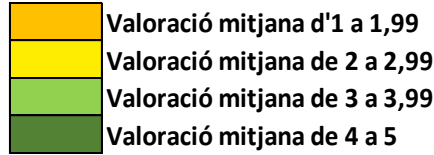
Pràctiques externes	Màster	% Màster
No	240	45,39%
Sí	69	54,61%
<b>Total general</b>	<b>309</b>	<b>100%</b>





## **ANNEX 1: Resultats de les valoracions per centre/titulació: GRAU**

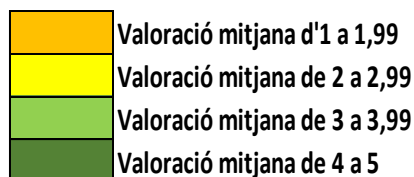
Es mostren tots aquells resultats amb mostres representatives: almenys 5 respostes sempre que representin almenys el 10% de participació.



Centre	Egressats	Respostes	% respostes	Preguntes valoració																								MITJANA CENTRE	Taxa repetició	
				L'estructura del pla d'estudis ha permès una progressió adequada del meu aprenentatge	Hi ha hagut una bona coordinació en els continguts de les assignatures per evitar solapaments	El volum de treball exigint ha estat coherent amb el nombre de crèdits de les assignatures / mòduls	Estic satisfet/a amb el professorat	La metodologia docent emprada pel professorat ha afavorit el meu aprenentatge	La tutorització ha estat útil i ha contribuït a millorar el meu aprenentatge	L'ús del campus virtual ha facilitat el meu aprenentatge	Els sistemes d'avaluació han permès reflectir adequadament el meu aprenentatge	Les pràctiques externes m'han permès aplicar els coneixements adquirits durant la titulació	Les accions de mobilitat que he realitzat han estat rellevants per al meu aprenentatge	El treball de fi d'estudis m'ha estat útil per consolidar les competències de la titulació	Les instal·lacions (aules i espais docents) han estat adequades per afavorir el meu aprenentatge	Els recursos facilitats pel servei de biblioteca i de suport a la docència han respost a les meves necessitats	Els serveis de suport a l'estudiant (informació, matriculació, tràmits acadèmics, beques, orientació, etc.) m'han ofert un bon assessorament i atenció	He rebut resposta adequada de les meves queixes i suggeriments	La informació referent a la titulació al web és accessible i m'ha resultat útil	La formació rebuda m'ha permès millorar les habilitats comunicatives	La formació rebuda m'ha permès millorar les competències personals (nivell de confiança, lideratge, aprenentatge autònom, presa de decisions, resolució de nous problemes, anàlisi crítica, treball en equip, etc.)	La formació rebuda m'ha permès millorar les capacitats per a l'activitat professional	Estic satisfet/a amb la titulació	Tornaria a triar la mateixa titulació	Tornaria a triar la mateixa universitat					
Facultat de Filosofia i Lletres	474	99	20,89%	3,41	2,93	3,47	3,59	3,34	3,37	3,60	3,06	3,15	3,09	3,82	3,38	3,92	3,07	2,78	3,60	3,77	3,84	3,66	3,80	3,43	69,70%	80,81%				
Facultat de Medicina	427	60	14,05%	3,35	2,82	2,68	3,47	2,88	2,82	3,07	2,85	3,87	3,30	3,25	3,64	3,81	3,31	2,76	3,69	3,93	3,90	4,08	3,73	3,36	85,00%	63,33%				
Facultat de Ciències	401	95	23,69%	3,56	3,08	3,06	3,36	3,17	2,89	3,96	2,71	3,06	2,89	3,95	3,38	3,89	3,26	2,96	3,78	3,54	3,66	3,80	3,78	3,39	74,74%	81,05%				
Facultat de Ciències de la Comunicació	380	56	14,74%	3,04	2,11	3,45	3,21	2,82	3,04	3,23	2,62	3,77	2,86	3,69	3,21	3,77	3,64	3,25	3,55	3,71	3,47	3,47	3,20	3,26	55,36%	71,43%				
Facultat de Dret	338	45	13,31%	3,47	3,49	3,42	3,47	3,07	3,13	3,69	2,78	3,31	2,97	3,38	3,64	4,07	3,44	3,07	3,82	3,51	3,58	3,62	3,87	3,44	75,56%	71,11%				
Facultat de Veterinària	141	57	40,43%	3,79	2,98	2,93	4,04	3,63	3,07	4,21	3,02	4,19	3,56	3,61	4,23	4,35	3,81	3,25	3,89	4,04	4,00	4,23	4,35	3,76	92,98%	96,49%				
Facultat de Ciències Polítiques i de Sociologia	156	27	17,31%	3,70	3,04	3,69	3,44	3,42	3,26	3,81	3,19	3,00	2,57	3,52	3,26	3,89	3,38	3,20	3,85	3,89	3,89	3,27	3,78	3,45	59,26%	85,19%				
Facultat de Psicologia	332	38	11,45%	3,26	2,74	3,24	3,39	2,97	2,84	3,97	2,39	3,47	2,67	3,47	3,37	3,97	3,37	2,92	3,58	3,63	3,68	3,53	3,58	3,30	81,58%	73,68%				
Facultat de Traducció i d'Interpretació	219	60	27,40%	3,36	3,20	3,10	3,69	3,47	3,21	4,02	3,27	2,89	3,47	3,69	3,34	4,02	3,39	3,17	3,88	3,88	3,79	3,55	3,64	3,50	56,67%	88,33%				
Facultat de Ciències de l'Educació	472	101	21,40%	3,44	2,68	3,20	3,39	3,16	3,29	3,69	3,06	3,99	3,10	3,30	2,63	3,69	3,23	2,84	3,53	3,84	3,92	3,99	3,62	3,38	75,25%	82,18%				
Facultat de Biociències	430	83	19,30%	3,78	2,94	3,10	3,74	3,51	3,08	4,01	3,05	4,04	3,42	3,00	3,76	4,11	3,60	3,02	4,00	3,80	3,88	3,88	3,99	3,59	77,11%	89,16%				
Facultat d'Economia i Empresa	479	46	9,60%	3,43	3,17	3,35	3,17	2,89	2,73	3,91	2,93	3,11	3,14	3,46	3,57	3,76	3,24	3,13	3,59	3,52	3,74	3,48	3,59	3,35	58,70%	84,78%				
Escola d'Enginyeria	276	41	14,86%	3,85	3,33	3,13	3,58	3,35	3,28	4,08	3,15	3,54	2,68	3,93	3,85	3,18	3,50	3,15	3,75	3,67	4,03	3,88	3,85	3,54	75,61%	78,05%				
<b>Valoració Mitjana UAB (Graus)</b>	<b>4.525</b>	<b>808</b>	<b>17,86%</b>	<b>3,49</b>	<b>2,93</b>	<b>3,19</b>	<b>3,51</b>	<b>3,22</b>	<b>3,09</b>	<b>3,78</b>	<b>2,94</b>	<b>3,54</b>	<b>3,11</b>	<b>3,54</b>	<b>3,43</b>	<b>3,89</b>	<b>3,38</b>	<b>3,00</b>	<b>3,73</b>	<b>3,75</b>	<b>3,80</b>	<b>3,77</b>	<b>3,76</b>	<b>3,44</b>	<b>72,77%</b>	<b>80,94%</b>				

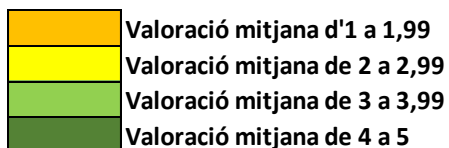


# Facultat de Medicina



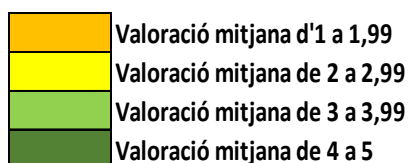
Facultat de Medicina				Preguntes valoració																				Taxa repetició		
Egressats	Respostes	% respostes		L'estructura del pla d'estudis	Hi ha hagut una bona coordinació	El volum de treball	Estic satisfet/a amb el professorat	La metodologia docent	La tutorització	L'ús del campus virtual	Els sistemes d'avaluació	Les pràctiques externes	Les accions de mobilitat	El treball de fi d'estudis	Les instal·lacions	Els recursos	Els serveis de suport	He rebut resposta adequada de les meves queixes i suggeriments	La informació	La formació rebuda	La formació rebuda	La formació rebuda	Estic satisfet/a amb la titulació	MITJANA TITULACIÓ	Tornaria a triar la mateixa titulació	Tornaria a triar la mateixa universitat
70	10	14,29%		L'estructura del pla d'estudis ha permès una progressió adequada del meu aprenentatge	Hi ha hagut una bona coordinació en els continguts de les assignatures per evitar solapaments	El volum de treball exigint ha estat coherent amb el nombre de crèdits de les assignatures / mòduls	Estic satisfet/a amb el professorat	La metodologia docent emprada pel professorat ha afavorit el meu aprenentatge	La tutorització ha estat útil i ha contribuït a millorar el meu aprenentatge	L'ús del campus virtual ha facilitat el meu aprenentatge	Els sistemes d'avaluació han permès reflectir adequadament el meu aprenentatge	Les pràctiques externes m'han permès aplicar els coneixements adquirits durant la titulació	Les accions de mobilitat que he realitzat han estat rellevants per al meu aprenentatge	El treball de fi d'estudis m'ha estat útil per consolidar les competències de la titulació	Les instal·lacions (aules i espais docents) han estat adequades per afavorir el meu aprenentatge	Els recursos facilitats pel servei de biblioteca i de suport a la docència han respost a les meves necessitats	Els serveis de suport a l'estudiant (informació, matriculació, tràmits acadèmics, beques, orientació, etc.) m'han ofert un bon assessorament i atenció	He rebut resposta adequada de les meves queixes i suggeriments	La informació referent a la titulació al web és accessible i m'ha resultat útil	La formació rebuda m'ha permès millorar les habilitats comunicatives	La formació rebuda m'ha permès millorar les competències personals (nivell de confiança, lideratge, aprenentatge autònom, presa de decisions, resolució de nous problemes, anàlisi crítica, treball en equip, etc.)	La formació rebuda m'ha permès millorar les capacitats per a l'activitat professional	Estic satisfet/a amb la titulació	<b>3,31</b>	90,00%	50,00%
68	16	23,53%		L'estructura del pla d'estudis ha permès una progressió adequada del meu aprenentatge	Hi ha hagut una bona coordinació en els continguts de les assignatures per evitar solapaments	El volum de treball exigint ha estat coherent amb el nombre de crèdits de les assignatures / mòduls	Estic satisfet/a amb el professorat	La metodologia docent emprada pel professorat ha afavorit el meu aprenentatge	La tutorització ha estat útil i ha contribuït a millorar el meu aprenentatge	L'ús del campus virtual ha facilitat el meu aprenentatge	Els sistemes d'avaluació han permès reflectir adequadament el meu aprenentatge	Les pràctiques externes m'han permès aplicar els coneixements adquirits durant la titulació	Les accions de mobilitat que he realitzat han estat rellevants per al meu aprenentatge	El treball de fi d'estudis m'ha estat útil per consolidar les competències de la titulació	Les instal·lacions (aules i espais docents) han estat adequades per afavorir el meu aprenentatge	Els recursos facilitats pel servei de biblioteca i de suport a la docència han respost a les meves necessitats	Els serveis de suport a l'estudiant (informació, matriculació, tràmits acadèmics, beques, orientació, etc.) m'han ofert un bon assessorament i atenció	He rebut resposta adequada de les meves queixes i suggeriments	La informació referent a la titulació al web és accessible i m'ha resultat útil	La formació rebuda m'ha permès millorar les habilitats comunicatives	La formació rebuda m'ha permès millorar les competències personals (nivell de confiança, lideratge, aprenentatge autònom, presa de decisions, resolució de nous problemes, anàlisi crítica, treball en equip, etc.)	La formació rebuda m'ha permès millorar les capacitats per a l'activitat professional	Estic satisfet/a amb la titulació	<b>3,28</b>	75,00%	43,75%
289	34	11,76%		L'estructura del pla d'estudis ha permès una progressió adequada del meu aprenentatge	Hi ha hagut una bona coordinació en els continguts de les assignatures per evitar solapaments	El volum de treball exigint ha estat coherent amb el nombre de crèdits de les assignatures / mòduls	Estic satisfet/a amb el professorat	La metodologia docent emprada pel professorat ha afavorit el meu aprenentatge	La tutorització ha estat útil i ha contribuït a millorar el meu aprenentatge	L'ús del campus virtual ha facilitat el meu aprenentatge	Els sistemes d'avaluació han permès reflectir adequadament el meu aprenentatge	Les pràctiques externes m'han permès aplicar els coneixements adquirits durant la titulació	Les accions de mobilitat que he realitzat han estat rellevants per al meu aprenentatge	El treball de fi d'estudis m'ha estat útil per consolidar les competències de la titulació	Les instal·lacions (aules i espais docents) han estat adequades per afavorir el meu aprenentatge	Els recursos facilitats pel servei de biblioteca i de suport a la docència han respost a les meves necessitats	Els serveis de suport a l'estudiant (informació, matriculació, tràmits acadèmics, beques, orientació, etc.) m'han ofert un bon assessorament i atenció	He rebut resposta adequada de les meves queixes i suggeriments	La informació referent a la titulació al web és accessible i m'ha resultat útil	La formació rebuda m'ha permès millorar les habilitats comunicatives	La formació rebuda m'ha permès millorar les competències personals (nivell de confiança, lideratge, aprenentatge autònom, presa de decisions, resolució de nous problemes, anàlisi crítica, treball en equip, etc.)	La formació rebuda m'ha permès millorar les capacitats per a l'activitat professional	Estic satisfet/a amb la titulació	<b>3,42</b>	88,24%	76,47%
427	60	14,05%		L'estructura del pla d'estudis ha permès una progressió adequada del meu aprenentatge	Hi ha hagut una bona coordinació en els continguts de les assignatures per evitar solapaments	El volum de treball exigint ha estat coherent amb el nombre de crèdits de les assignatures / mòduls	Estic satisfet/a amb el professorat	La metodologia docent emprada pel professorat ha afavorit el meu aprenentatge	La tutorització ha estat útil i ha contribuït a millorar el meu aprenentatge	L'ús del campus virtual ha facilitat el meu aprenentatge	Els sistemes d'avaluació han permès reflectir adequadament el meu aprenentatge	Les pràctiques externes m'han permès aplicar els coneixements adquirits durant la titulació	Les accions de mobilitat que he realitzat han estat rellevants per al meu aprenentatge	El treball de fi d'estudis m'ha estat útil per consolidar les competències de la titulació	Les instal·lacions (aules i espais docents) han estat adequades per afavorir el meu aprenentatge	Els recursos facilitats pel servei de biblioteca i de suport a la docència han respost a les meves necessitats	Els serveis de suport a l'estudiant (informació, matriculació, tràmits acadèmics, beques, orientació, etc.) m'han ofert un bon assessorament i atenció	He rebut resposta adequada de les meves queixes i suggeriments	La informació referent a la titulació al web és accessible i m'ha resultat útil	La formació rebuda m'ha permès millorar les habilitats comunicatives	La formació rebuda m'ha permès millorar les competències personals (nivell de confiança, lideratge, aprenentatge autònom, presa de decisions, resolució de nous problemes, anàlisi crítica, treball en equip, etc.)	La formació rebuda m'ha permès millorar les capacitats per a l'activitat professional	Estic satisfet/a amb la titulació	<b>3,36</b>	85,00%	63,33%
4525	808	17,86%		L'estructura del pla d'estudis ha permès una progressió adequada del meu aprenentatge	Hi ha hagut una bona coordinació en els continguts de les assignatures per evitar solapaments	El volum de treball exigint ha estat coherent amb el nombre de crèdits de les assignatures / mòduls	Estic satisfet/a amb el professorat	La metodologia docent emprada pel professorat ha afavorit el meu aprenentatge	La tutorització ha estat útil i ha contribuït a millorar el meu aprenentatge	L'ús del campus virtual ha facilitat el meu aprenentatge	Els sistemes d'avaluació han permès reflectir adequadament el meu aprenentatge	Les pràctiques externes m'han permès aplicar els coneixements adquirits durant la titulació	Les accions de mobilitat que he realitzat han estat rellevants per al meu aprenentatge	El treball de fi d'estudis m'ha estat útil per consolidar les competències de la titulació	Les instal·lacions (aules i espais docents) han estat adequades per afavorir el meu aprenentatge	Els recursos facilitats pel servei de biblioteca i de suport a la docència han respost a les meves necessitats	Els serveis de suport a l'estudiant (informació, matriculació, tràmits acadèmics, beques, orientació, etc.) m'han ofert un bon assessorament i atenció	He rebut resposta adequada de les meves queixes i suggeriments	La informació referent a la titulació al web és accessible i m'ha resultat útil	La formació rebuda m'ha permès millorar les habilitats comunicatives	La formació rebuda m'ha permès millorar les competències personals (nivell de confiança, lideratge, aprenentatge autònom, presa de decisions, resolució de nous problemes, anàlisi crítica, treball en equip, etc.)	La formació rebuda m'ha permès millorar les capacitats per a l'activitat professional	Estic satisfet/a amb la titulació	<b>3,44</b>	72,77%	80,94%

# Facultat de Ciències



Facultat de Ciències	Egressats	Respostes	% respostes	Preguntes valoració																				MITJANA TITULACIÓ	Taxa repetició	
																									Tornaria a triar la mateixa titulació	Tornaria a triar la mateixa universitat
<b>Estudis de Grau</b>																										
Ciències Ambientals	52	4	7,69%	No es mostren resultats per manca de representativitat de la participació																						
Ciències Ambientals i Grau en Geologia	16	1	6,25%	No es mostren resultats per manca de representativitat de la participació																						
Estadística Aplicada	16	5	31,25%	4,40	4,20	3,60	4,20	4,00	3,80	4,40	3,40	4,33	2,50	4,20	3,20	2,80	3,80	4,00	4,00	3,60	3,60	4,00	4,20	<b>3,81</b>	100,00%	100,00%
Física	59	21	35,59%	3,52	3,00	2,86	2,95	2,80	2,43	3,90	2,95	3,35	3,27	4,10	3,00	3,81	3,19	3,05	3,90	3,10	3,24	3,52	3,48	<b>3,27</b>	85,71%	76,19%
Física i Grau en Matemàtiques	22	4	18,18%	No es mostren resultats per manca de representativitat de la participació																						
Física i Grau en Química	26	7	26,92%	3,86	2,29	3,71	3,71	3,57	3,29	3,57	3,14	3,33	2,00	4,29	3,57	4,14	3,86	3,00	4,00	4,29	4,43	4,14	4,14	<b>3,62</b>	71,43%	85,71%
Geologia	23	3	13,04%	No es mostren resultats per manca de representativitat de la participació																						
Matemàtiques	39	14	35,90%	4,00	4,00	3,21	4,07	3,43	3,07	3,50	2,64	2,09	3,20	3,93	3,79	4,43	3,21	3,07	3,93	3,57	3,43	3,57	3,93	<b>3,50</b>	64,29%	78,57%
Nanociència i Nanotecnologia	59	9	15,25%	3,44	3,00	3,56	3,33	2,89	2,56	4,33	2,78	4,22	2,33	4,00	3,89	4,22	3,11	2,67	3,67	3,44	3,44	4,44	3,67	<b>3,45</b>	55,56%	100,00%
Química	89	27	30,34%	3,41	3,04	3,04	3,15	3,33	3,00	4,15	2,54	2,62	2,67	3,63	3,37	3,78	3,37	2,85	3,63	3,48	3,78	3,70	3,74	<b>3,31</b>	74,07%	77,78%
<b>Valoració Mitjana del Centre (Graus)</b>	401	95	23,69%	3,56	3,08	3,06	3,36	3,17	2,89	3,96	2,71	3,06	2,89	3,95	3,38	3,89	3,26	2,96	3,78	3,54	3,66	3,80	3,78	<b>3,39</b>	74,74%	81,05%
<b>Valoració Mitjana UAB (Graus)</b>	4525	808	17,86%	3,49	2,93	3,19	3,51	3,22	3,09	3,78	2,94	3,54	3,11	3,54	3,43	3,89	3,38	3,00	3,73	3,75	3,80	3,77	3,76	<b>3,44</b>	72,77%	80,94%

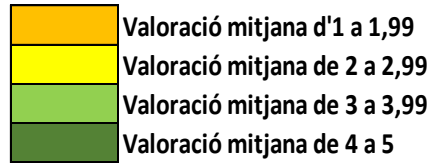
# Facultat de Ciències de la Comunicació



Facultat de Ciències de la Comunicació				Preguntes valoració																				Taxa repetició		
Estudis de Grau	Egressats	Respostes	% respostes	L'estructura del pla d'estudis	Hi ha hagut una bona coordinació	El volum de treball	Estic satisfet/a amb el professorat	La metodologia docent	La tutorització	L'ús del campus virtual	Els sistemes d'avaluació	Les pràctiques externes	Les accions de mobilitat	El treball de fi d'estudis	Les instal·lacions	Els recursos	Els serveis de suport	He rebut resposta adequada de les meves queixes i suggeriments	La informació	La formació rebuda	La formació rebuda	La formació rebuda	Estic satisfet/a amb la titulació	MITJANA TITULACIÓ	Tornaria a triar la mateixa titulació	Tornaria a triar la mateixa universitat
Comunicació Audiovisual	72	13	18,06%	2,69	2,00	3,54	3,15	2,85	3,15	2,85	2,23	3,85	2,92	3,15	2,62	3,69	3,08	3,08	3,46	3,31	3,54	3,23	3,00	3,07	46,15%	69,23%
Periodisme	232	30	12,93%	2,97	2,13	3,37	3,13	2,70	2,79	3,27	2,72	3,77	2,85	3,67	3,37	3,83	3,77	3,17	3,40	3,72	3,34	3,59	3,14	3,23	60,00%	73,33%
Publicitat i Relacions Públiques	76	13	17,11%	3,54	2,15	3,54	3,46	3,08	3,46	3,54	2,77	3,69	2,83	4,33	3,46	3,69	3,92	3,62	4,00	4,08	3,69	3,46	3,54	3,49	53,85%	69,23%
<b>Valoració Mitjana del Centre (Graus)</b>	<b>380</b>	<b>56</b>	<b>14,74%</b>	<b>3,04</b>	<b>2,11</b>	<b>3,45</b>	<b>3,21</b>	<b>2,82</b>	<b>3,04</b>	<b>3,23</b>	<b>2,62</b>	<b>3,77</b>	<b>2,86</b>	<b>3,69</b>	<b>3,21</b>	<b>3,77</b>	<b>3,64</b>	<b>3,25</b>	<b>3,55</b>	<b>3,71</b>	<b>3,47</b>	<b>3,47</b>	<b>3,20</b>	<b>3,26</b>	<b>55,36%</b>	<b>71,43%</b>
<b>Valoració Mitjana UAB (Graus)</b>	<b>4525</b>	<b>808</b>	<b>17,86%</b>	<b>3,49</b>	<b>2,93</b>	<b>3,19</b>	<b>3,51</b>	<b>3,22</b>	<b>3,09</b>	<b>3,78</b>	<b>2,94</b>	<b>3,54</b>	<b>3,11</b>	<b>3,54</b>	<b>3,43</b>	<b>3,89</b>	<b>3,38</b>	<b>3,00</b>	<b>3,73</b>	<b>3,75</b>	<b>3,80</b>	<b>3,77</b>	<b>3,76</b>	<b>3,44</b>	<b>72,77%</b>	<b>80,94%</b>

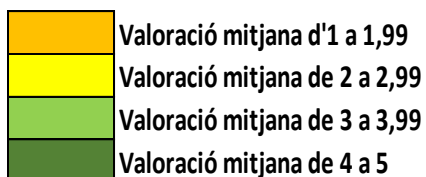


# Facultat de Dret



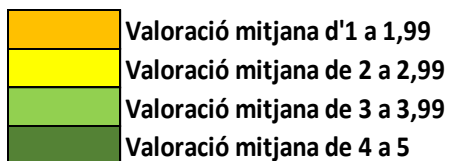
Facultat de Dret				Preguntes valoració																				Taxa repetició		
Egressats	Respostes	% respostes		L'estructura del pla d'estudis	Hi ha hagut una bona coordinació en els continguts de les assignatures per evitar solapaments	El volum de treball	Estic satisfet/a amb el professorat	La metodologia docent	La tutorització	L'ús del campus virtual	Els sistemes d'avaluació	Les pràctiques externes	Les accions de mobilitat	El treball de fi d'estudis	Les instal·lacions	Els recursos	Els serveis de suport	He rebut resposta adequada de les meves queixes i suggeriments	La informació	La formació rebuda m'ha permès millorar les habilitats comunicatives	La formació rebuda m'ha permès millorar les competències personals	La formació rebuda m'ha permès millorar les capacitats per a l'activitat professional	Estic satisfet/a amb la titulació	MITJANA TITULACIÓ	Tornaria a triar la mateixa titulació	Tornaria a triar la mateixa universitat
Estudis de Grau				L'estructura del pla d'estudis ha permès una progressió adequada del meu aprenentatge	Hi ha hagut una bona coordinació en els continguts de les assignatures per evitar solapaments	El volum de treball exigint ha estat coherent amb el nombre de crèdits de les assignatures / mòduls	Estic satisfet/a amb el professorat	La metodologia docent emprada pel professorat ha afavorit el meu aprenentatge	La tutorització ha estat útil i ha contribuït a millorar el meu aprenentatge	L'ús del campus virtual ha facilitat el meu aprenentatge	Els sistemes d'avaluació han permès reflectir adequadament el meu aprenentatge	Les pràctiques externes m'han permès aplicar els coneixements adquirits durant la titulació	Les accions de mobilitat que he realitzat han estat rellevants per al meu aprenentatge	El treball de fi d'estudis m'ha estat útil per consolidar les competències de la titulació	Les instal·lacions (aulas i espais docents) han estat adequades per afavorir el meu aprenentatge	Els recursos facilitats pel servei de biblioteca i de suport a la docència han respost a les meves necessitats	Els serveis de suport a l'estudiant (informació, matriculació, tràmits acadèmics, beques, orientació, etc.) m'han ofert un bon assessorament i atenció	He rebut resposta adequada de les meves queixes i suggeriments	La informació referent a la titulació al web és accessible i m'ha resultat útil	La formació rebuda m'ha permès millorar les habilitats comunicatives	La formació rebuda m'ha permès millorar les competències personals (nivell de confiança, lideratge, aprenentatge autònom, presa de decisions, resolució de nous problemes, anàlisi crítica, treball en equip, etc.)	La formació rebuda m'ha permès millorar les capacitats per a l'activitat professional	Estic satisfet/a amb la titulació	MITJANA TITULACIÓ	Tornaria a triar la mateixa titulació	Tornaria a triar la mateixa universitat
Criminologia	55	7	12,73%	3,57	2,71	3,29	3,71	3,29	3,14	3,57	3,00	3,14	3,43	4,00	3,57	4,29	3,71	3,14	4,00	3,86	3,86	3,29	3,71	3,51	57,14%	71,43%
Dret	212	32	15,09%	3,44	3,69	3,34	3,34	2,97	3,09	3,69	2,72	3,34	2,89	3,16	3,59	3,97	3,31	2,90	3,78	3,38	3,44	3,63	3,91	3,38	81,25%	65,63%
Relacions laborals	66	6	9,09%	No es mostren resultats per manca de representativitat de la participació																						
Valoració Mitjana del Centre (Graus)	338	45	13,31%	3,47	3,49	3,42	3,47	3,07	3,13	3,69	2,78	3,31	2,97	3,38	3,64	4,07	3,44	3,07	3,82	3,51	3,58	3,62	3,87	3,44	75,56%	71,11%
Valoració Mitjana UAB (Graus)	4525	808	17,86%	3,49	2,93	3,19	3,51	3,22	3,09	3,78	2,94	3,54	3,11	3,54	3,43	3,89	3,38	3,00	3,73	3,75	3,80	3,77	3,76	3,44	72,77%	80,94%

# Facultat de Veterinària



Facultat de Veterinària				Preguntes valoració																				Taxa repetició		
Estudis de Grau	Egressats	Respostes	% respostes	L'estructura del pla d'estudis	Hi ha hagut una bona coordinació	El volum de treball	Estic satisfet/a amb el professorat	La metodologia docent	La tutorització	L'ús del campus virtual	Els sistemes d'avaluació	Les pràctiques externes	Les accions de mobilitat	El treball de fi d'estudis	Les instal·lacions	Els recursos	Els serveis de suport	He rebut resposta adequada de les meves queixes i suggeriments	La informació	La formació rebuda	La formació rebuda	La formació rebuda	Estic satisfet/a amb la titulació	MITJANA TITULACIÓ	Tornaria a triar la mateixa titulació	Tornaria a triar la mateixa universitat
Ciència i Tecnologia dels Aliments	45	15	33,33%	4,00	3,13	3,53	4,07	3,80	3,20	4,40	3,20	4,27	3,14	3,80	4,40	4,27	3,93	3,60	4,33	4,33	4,27	4,27	4,53	3,92	93,33%	100,00%
Veterinària	96	42	43,75%	3,71	2,93	2,71	4,02	3,57	3,02	4,14	2,95	4,17	3,70	3,55	4,17	4,38	3,76	3,12	3,74	3,93	3,90	4,21	4,29	3,70	92,86%	95,24%
Valoració Mitjana del Centre (Graus)	141	57	40,43%	3,79	2,98	2,93	4,04	3,63	3,07	4,21	3,02	4,19	3,56	3,61	4,23	4,35	3,81	3,25	3,89	4,04	4,00	4,23	4,35	3,76	83,87%	93,55%
Valoració Mitjana UAB (Graus)	4525	808	17,86%	3,49	2,93	3,19	3,51	3,22	3,09	3,78	2,94	3,54	3,11	3,54	3,43	3,89	3,38	3,00	3,73	3,75	3,80	3,77	3,76	3,44	72,77%	80,94%

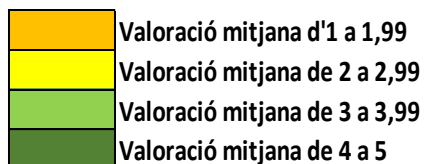
# Facultat de Ciències Polítiques i Sociologia



Facultat de Ciències Polítiques i Sociologia				Preguntes valoració																				Taxa repetició		
Egressats	Respostes	% respostes		L'estructura del pla d'estudis	Hi ha hagut una bona coordinació	El volum de treball	Estic satisfet/a amb el professorat	La metodologia docent	La tutorització	L'ús del campus virtual	Els sistemes d'avaluació	Les pràctiques externes	Les accions de mobilitat	El treball de fi d'estudis	Les instal·lacions	Els recursos	Els serveis de suport	He rebut resposta	La informació	La formació rebuda	La formació rebuda	La formació rebuda	Estic satisfet/a amb la titulació	MIT-JANA TITULACIÓ	Tornaria a triar la mateixa titulació	Tornaria a triar la mateixa universitat
87	15	17,24%		3,67	3,20	3,64	3,27	3,20	2,73	4,07	3,27	2,77	2,17	3,73	3,40	3,73	3,20	3,21	3,93	3,60	3,60	2,93	3,67	3,35	46,67%	80,00%
9	1	11,11%		No es mostren resultats per manca de representativitat de la participació																						
57	11	19,30%		3,91	3,00	3,73	3,64	3,70	4,00	3,45	3,00	3,36	3,13	3,45	3,00	4,09	3,60	3,10	3,70	4,18	4,18	3,73	3,91	3,59	72,73%	90,91%
156	27	17,31%		3,70	3,04	3,69	3,44	3,42	3,26	3,81	3,19	3,00	2,57	3,52	3,26	3,89	3,38	3,20	3,85	3,89	3,89	3,27	3,78	3,45	59,26%	85,19%
4525	808	17,86%		3,49	2,93	3,19	3,51	3,22	3,09	3,78	2,94	3,54	3,11	3,54	3,43	3,89	3,38	3,00	3,73	3,75	3,80	3,77	3,76	3,44	72,77%	80,94%



# Facultat de Traducció i d'Interpretació



Facultat de Traducció i d'Interpretació	Egressats	Respostes	% respostes
<b>Estudis de Grau</b>			
Estudis d'Àsia Oriental	62	11	17,74%
Traducció i Interpretació	157	49	31,21%

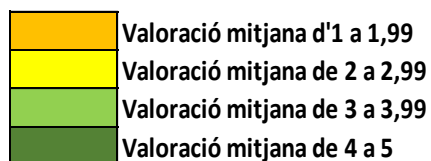
Preguntes valoració																			
L'estructura del <b>pla d'estudis</b>	ha permès una progressió adequada del meu aprenentatge	3,09	2,82	3,27	3,91	3,73	3,00	3,91	2,91	2,00	3,18	3,36	3,36	4,09	3,09	3,46	3,21	4,00	3,36
Hi ha hagut una bona <b>coordinació</b>	en els continguts de les assignatures per evitar solapaments	3,43	3,29	3,06	3,65	3,40	3,26	4,04	3,35	3,12	3,55	3,77	3,33	4,00	3,46	3,21	4,00	3,91	3,76
El <b>volum de treball</b>	exigit ha estat coherent amb el nombre de crèdits de les assignatures / mòduls	3,43	3,29	3,06	3,65	3,40	3,26	4,04	3,35	3,12	3,55	3,77	3,33	4,00	3,46	3,21	4,00	3,91	3,76
Estic satisfet/a amb el <b>professorat</b>		3,43	3,29	3,06	3,65	3,40	3,26	4,04	3,35	3,12	3,55	3,77	3,33	4,00	3,46	3,21	4,00	3,91	3,76
La <b>metodologia docent</b>	emprada pel professorat ha afavorit el meu aprenentatge	3,43	3,29	3,06	3,65	3,40	3,26	4,04	3,35	3,12	3,55	3,77	3,33	4,00	3,46	3,21	4,00	3,91	3,76
La <b>tutorització</b>	ha estat útil i ha contribuït a millorar el meu aprenentatge	3,43	3,29	3,06	3,65	3,40	3,26	4,04	3,35	3,12	3,55	3,77	3,33	4,00	3,46	3,21	4,00	3,91	3,76
L'ús del <b>campus virtual</b>	ha facilitat el meu aprenentatge	3,43	3,29	3,06	3,65	3,40	3,26	4,04	3,35	3,12	3,55	3,77	3,33	4,00	3,46	3,21	4,00	3,91	3,76
Els <b>sistemes d'avaluació</b>	han permès reflectir adequadament el meu aprenentatge	3,43	3,29	3,06	3,65	3,40	3,26	4,04	3,35	3,12	3,55	3,77	3,33	4,00	3,46	3,21	4,00	3,91	3,76
Les <b>pràctiques externes</b>	m'han permès aplicar els coneixements adquirits durant la titulació	3,43	3,29	3,06	3,65	3,40	3,26	4,04	3,35	3,12	3,55	3,77	3,33	4,00	3,46	3,21	4,00	3,91	3,76
Les accions de <b>mobilitat</b>	que he realitzat han estat rellevants per al meu aprenentatge	3,43	3,29	3,06	3,65	3,40	3,26	4,04	3,35	3,12	3,55	3,77	3,33	4,00	3,46	3,21	4,00	3,91	3,76
El <b>treball de fi d'estudis</b>	m'ha estat útil per consolidar les competències de la titulació	3,43	3,29	3,06	3,65	3,40	3,26	4,04	3,35	3,12	3,55	3,77	3,33	4,00	3,46	3,21	4,00	3,91	3,76
Les <b>instal·lacions</b>	(aules i espais docents) han estat adequades per afavorir el meu aprenentatge	3,43	3,29	3,06	3,65	3,40	3,26	4,04	3,35	3,12	3,55	3,77	3,33	4,00	3,46	3,21	4,00	3,91	3,76
Els <b>recursos</b>	facilitats pel servei de biblioteca i de suport a la docència han respost a les meves necessitats	3,43	3,29	3,06	3,65	3,40	3,26	4,04	3,35	3,12	3,55	3,77	3,33	4,00	3,46	3,21	4,00	3,91	3,76
Els <b>serveis de suport</b>	a l'estudiant (informació, matriculació, tràmits acadèmics, beques, orientació, etc.) m'han ofert un bon assessorament i atenció	3,43	3,29	3,06	3,65	3,40	3,26	4,04	3,35	3,12	3,55	3,77	3,33	4,00	3,46	3,21	4,00	3,91	3,76
He rebut resposta adequada de les meves <b>queixes i suggeriments</b>		3,43	3,29	3,06	3,65	3,40	3,26	4,04	3,35	3,12	3,55	3,77	3,33	4,00	3,46	3,21	4,00	3,91	3,76
La <b>informació</b>	referent a la titulació al web és accessible i m'ha resultat útil	3,43	3,29	3,06	3,65	3,40	3,26	4,04	3,35	3,12	3,55	3,77	3,33	4,00	3,46	3,21	4,00	3,91	3,76
La formació rebuda m'ha permès millorar les <b>habilitats comunicatives</b>		3,43	3,29	3,06	3,65	3,40	3,26	4,04	3,35	3,12	3,55	3,77	3,33	4,00	3,46	3,21	4,00	3,91	3,76
La formació rebuda m'ha permès millorar les <b>competències personals</b>	(nivell de confiança, lideratge, aprenentatge autònom, presa de decisions, resolució de nous problemes, anàlisi crítica, treball en equip, etc.)	3,43	3,29	3,06	3,65	3,40	3,26	4,04	3,35	3,12	3,55	3,77	3,33	4,00	3,46	3,21	4,00	3,91	3,76
La formació rebuda m'ha permès millorar les <b>capacitats per a l'activitat professional</b>		3,43	3,29	3,06	3,65	3,40	3,26	4,04	3,35	3,12	3,55	3,77	3,33	4,00	3,46	3,21	4,00	3,91	3,76
Estic satisfet/a amb la <b>titulació</b>		3,43	3,29	3,06	3,65	3,40	3,26	4,04	3,35	3,12	3,55	3,77	3,33	4,00	3,46	3,21	4,00	3,91	3,76
<b>MITJANA TITULACIÓ</b>		<b>3,33</b>																	

Taxa repetició	
<b>MITJANA TITULACIÓ</b>	
Tornaria a triar la mateixa titulació	72,73%
Tornaria a triar la mateixa universitat	90,91%

<b>Valoració Mitjana del Centre (Graus)</b>	219	60	27,40%	3,36	3,20	3,10	3,69	3,47	3,21	4,02	3,27	2,89	3,47	3,69	3,34	4,02	3,39	3,17	3,88	3,88	3,79	3,55	3,64	<b>3,50</b>	56,67%	88,33%
<b>Valoració Mitjana UAB (Graus)</b>	4525	808	17,86%	3,49	2,93	3,19	3,51	3,22	3,09	3,78	2,94	3,54	3,11	3,54	3,43	3,89	3,38	3,00	3,73	3,75	3,80	3,77	3,76	<b>3,44</b>	72,77%	80,94%

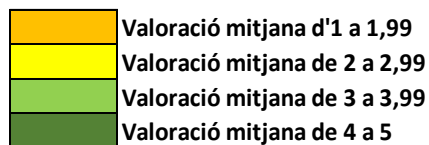


# Facultat de Biociències



Facultat de Biociències	Egressats	Respostes	% respostes	Preguntes valoració																				MITJANA TITULACIÓ	Taxa repetició	
				L'estructura del pla d'estudis ha permès una progressió adequada del meu aprenentatge	Hi ha hagut una bona coordinació en els continguts de les assignatures per evitar solapaments	El volum de treball exigít ha estat coherent amb el nombre de crèdits de les assignatures / mòduls	Estic satisfet/a amb el professorat	La metodologia docent emprada pel professorat ha afavorit el meu aprenentatge	La tutorització ha estat útil i ha contribuït a millorar el meu aprenentatge	L'ús del campus virtual ha facilitat el meu aprenentatge	Els sistemes d'avaluació han permès reflectir adequadament el meu aprenentatge	Les pràctiques externes m'han permès aplicar els coneixements adquirits durant la titulació	Les accions de mobilitat que he realitzat han estat rellevants per al meu aprenentatge	El treball de fi d'estudis m'ha estat útil per consolidar les competències de la titulació	Les instal·lacions (aules i espais docents) han estat adequades per afavorir el meu aprenentatge	Els recursos facilitats pel servei de biblioteca i de suport a la docència han respost a les meves necessitats	Els serveis de suport a l'estudiant (informació, matriculació, tràmits acadèmics, beques, orientació, etc.) m'han ofert un bon assessorament i atenció	He rebut resposta adequada de les meves queixes i suggeriments	La informació referent a la titulació al web és accessible i m'ha resultat útil	La formació rebuda m'ha permès millorar les habilitats comunicatives	La formació rebuda m'ha permès millorar les competències personals (nivell de confiança, lideratge, aprenentatge autònom, presa de decisions, resolució de nous problemes, anàlisi crítica, treball en equip, etc.)	La formació rebuda m'ha permès millorar les capacitats per a l'activitat professional	Estic satisfet/a amb la titulació		Tornaria a triar la mateixa titulació	Tornaria a triar la mateixa universitat
<b>Estudis de Grau</b>				3,67	2,87	3,07	3,60	3,67	3,00	3,73	2,53	3,53	3,50	3,13	3,73	4,27	3,80	3,27	3,80	3,93	4,00	3,80	4,07	<b>3,55</b>		
Biologia	87	15	17,24%	3,67	2,87	3,07	3,60	3,67	3,00	3,73	2,53	3,53	3,50	3,13	3,73	4,27	3,80	3,27	3,80	3,93	4,00	3,80	4,07	3,55	73,33%	93,33%
Biologia Ambiental	69	7	10,14%	4,14	3,14	4,00	4,29	4,00	3,57	3,57	3,14	3,14	3,00	3,00	3,86	4,00	3,67	3,43	4,00	4,14	4,14	4,29	4,71	3,76	100,00%	100,00%
Bioquímica	54	11	20,37%	3,45	2,91	2,45	3,45	3,45	2,73	3,64	2,73	4,00	2,70	2,55	3,27	3,73	3,18	3,00	3,55	3,18	4,09	3,64	3,45	3,26	81,82%	90,91%
Biotecnologia	75	18	24,00%	4,11	3,33	3,06	4,00	3,50	3,72	4,17	3,50	4,44	3,88	3,78	3,89	4,39	3,83	3,22	4,11	4,00	3,94	4,00	4,28	3,86	83,33%	94,44%
Ciències Biomèdiques	41	11	26,83%	3,64	2,45	2,82	3,60	3,18	2,55	4,09	3,09	4,27	3,82	2,27	3,55	3,91	3,64	2,73	4,00	3,64	3,45	3,91	3,82	3,42	72,73%	81,82%
Genètica	52	10	19,23%	3,60	2,40	2,90	3,20	3,20	3,10	4,40	3,10	4,40	3,20	2,30	3,70	4,20	3,60	2,70	4,40	4,00	3,90	3,70	3,50	3,48	50,00%	70,00%
Microbiologia	52	11	21,15%	3,82	3,27	3,73	4,09	3,64	2,73	4,36	3,18	4,09	3,30	3,36	4,27	4,00	3,27	2,73	4,18	3,64	3,64	3,91	4,09	3,67	81,82%	90,91%
<b>Valoració Mitjana del Centre (Graus)</b>	430	83	19,30%	3,78	2,94	3,10	3,74	3,51	3,08	4,01	3,05	4,04	3,42	3,00	3,76	4,11	3,60	3,02	4,00	3,80	3,88	3,88	3,99	<b>3,59</b>	77,11%	89,16%
<b>Valoració Mitjana UAB (Graus)</b>	4525	808	17,86%	3,49	2,93	3,19	3,51	3,22	3,09	3,78	2,94	3,54	3,11	3,54	3,43	3,89	3,38	3,00	3,73	3,75	3,80	3,77	3,76	<b>3,44</b>	72,77%	80,94%

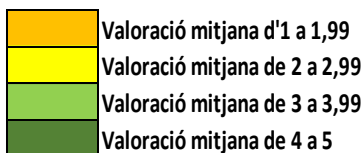
# Facultat d'Economia i Empresa



Facultat d'Economia i Empresa	Egressats	Respostes	% respostes	Preguntes valoració																		Taxa repetició				
				L'estructura del pla d'estudis ha permès una progressió adequada del meu aprenentatge	Hi ha hagut una bona coordinació en els continguts de les assignatures per evitar solapaments	El volum de treball exigít ha estat coherent amb el nombre de crèdits de les assignatures / mòduls	Estic satisfet/a amb el professorat	La metodologia docent emprada pel professorat ha afavorit el meu aprenentatge	La tutorització ha estat útil i ha contribuït a millorar el meu aprenentatge	L'ús del campus virtual ha facilitat el meu aprenentatge	Els sistemes d'avaluació han permès reflectir adequadament el meu aprenentatge	Les pràctiques externes m'han permès aplicar els coneixements adquirits durant la titulació	Les accions de mobilitat que he realitzat han estat rellevants per al meu aprenentatge	El treball de fi d'estudis m'ha estat útil per consolidar les competències de la titulació	Les instal·lacions (aules i espais docents) han estat adequades per afavorir el meu aprenentatge	Els recursos facilitats pel servei de biblioteca i de suport a la docència han respost a les meves necessitats	Els serveis de suport a l'estudiant (informació, matriculació, tràmits acadèmics, beques, orientació, etc.) m'han ofert un bon assessorament i atenció	He rebut resposta adequada de les meves queixes i suggeriments	La informació referent a la titulació al web és accessible i m'ha resultat útil	La formació rebuda m'ha permès millorar les habilitats comunicatives	La formació rebuda m'ha permès millorar les competències personals (nivell de confiança, lideratge, aprenentatge autònom, presa de decisions, resolució de nous problemes, anàlisi crítica, treball en equip, etc.)	La formació rebuda m'ha permès millorar les capacitats per a l'activitat professional	Estic satisfet/a amb la titulació	MITJANA TITULACIÓ	Tomaria a triar la mateixa titulació	Tomaria a triar la mateixa universitat
<b>Estudis de Grau</b>				No es mostren resultats per manca de representativitat de la participació																						
Administració i Direcció d'Empreses	176	12	6,82%	4,40	4,00	3,80	3,80	3,00	2,60	3,80	3,40	4,00	3,20	3,80	3,40	4,20	3,60	3,40	3,80	4,00	4,40	3,40	3,60	3,68	80,00%	60,00%
Administració i Direcció d'Empreses i Grau en Dret	49	5	10,20%	No es mostren resultats per manca de representativitat de la participació																						
Comptabilitat i Finances	87	7	8,05%	No es mostren resultats per manca de representativitat de la participació																						
Economia	107	14	13,08%	3,00	2,93	3,14	2,93	2,85	2,85	4,00	2,50	2,71	2,62	3,36	3,64	3,86	2,85	2,93	3,64	3,21	3,36	2,93	3,43	3,14	50,00%	85,71%
Empresa i Tecnologia	60	8	13,33%	3,50	3,00	3,75	3,38	3,13	3,25	4,00	3,63	3,75	3,29	3,13	3,50	3,13	3,50	3,13	3,50	3,88	3,88	4,00	3,75	3,50	62,50%	87,50%
<b>Valoració Mitjana del Centre (Graus)</b>	479	46	9,60%	No es mostren resultats per manca de representativitat de la participació																						
<b>Valoració Mitjana UAB (Graus)</b>	4525	808	17,86%	3,49	2,93	3,19	3,51	3,22	3,09	3,78	2,94	3,54	3,11	3,54	3,43	3,89	3,38	3,00	3,73	3,75	3,80	3,77	3,76	3,44	72,77%	80,94%



# Escola d'Enginyeria



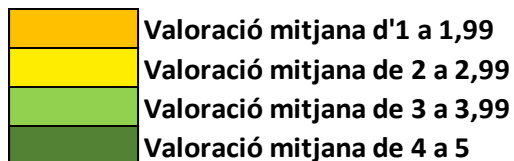
Escola d'Enginyeria	Egressats	Respostes	% respostes	Preguntes valoració																				MITJANA TITULACIÓ	Taxa repetició	
																									Tornaria a triar la mateixa titulació	Tornaria a triar la mateixa universitat
<b>Estudis de Grau</b>																										
Enginyeria de Sistemes de Telecomunicació	17	1	5,88%	No es mostren resultats per manca de representativitat de la participació																						
Enginyeria Electrònica de Telecomunicació	15	4	26,67%	No es mostren resultats per manca de representativitat de la participació																						
Enginyeria Informàtica	143	20	13,99%	3,70	3,35	3,15	3,55	3,30	3,40	3,80	2,95	4,05	2,85	3,60	3,85	3,20	3,40	3,10	3,85	3,53	4,20	3,90	3,95	<b>3,53</b>	85,00%	90,00%
Enginyeria Informàtica (Menció en Tecnologies de la Informació) i Grau en Enginyeria Electrònica de Telecomunicació	4	1	25,00%	No es mostren resultats per manca de representativitat de la participació																						
Enginyeria Química	55	7	12,73%	4,43	3,00	3,00	3,57	3,29	2,50	4,14	3,29	2,67	2,60	4,43	3,71	3,17	4,00	3,50	4,00	4,00	4,29	3,71	4,14	<b>3,57</b>	71,43%	57,14%
Gestió Aeronàutica	42	8	19,05%	3,71	3,86	3,00	3,14	3,43	3,00	4,43	3,14	3,57	2,14	4,00	3,71	3,57	3,57	2,86	3,29	3,86	3,71	3,86	3,29	<b>3,46</b>	62,50%	62,50%
<b>Valoració Mitjana del Centre (Graus)</b>	276	41	14,86%	3,85	3,33	3,13	3,58	3,35	3,28	4,08	3,15	3,54	2,68	3,93	3,85	3,18	3,50	3,15	3,75	3,67	4,03	3,88	3,85	<b>3,54</b>	75,61%	78,05%
<b>Valoració Mitjana UAB (Graus)</b>	4525	808	17,86%	3,49	2,93	3,19	3,51	3,22	3,09	3,78	2,94	3,54	3,11	3,54	3,43	3,89	3,38	3,00	3,73	3,75	3,80	3,77	3,76	<b>3,44</b>	72,77%	80,94%



## **ANNEX 2: Resultats de les valoracions per centre/titulació: MÀSTER**

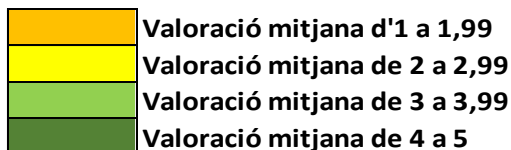
Es mostren tots aquells resultats amb mostres representatives: almenys 5 respostes sempre que representin almenys el 10% de participació.





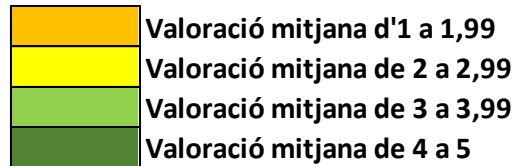
Centre	Egressats	Respostes	% respostes	Preguntes valoració																	Taxa repetició	
				La informació pública sobre el màster és accessible, completa i està actualitzada	El màster està ben organitzat (coordinació i seqüenciació d'assignatures, horaris, etc.)	El meu nivell acadèmic d'accés era adient per al seguiment del màster	El contingut de les assignatures (actualització, nivell superior al grau, etc.) s'adequa al perfil formatiu del màster	La metodologia docent ha afavorit el meu aprenentatge	Els sistemes d'avaluació han permès reflectir adequadament el meu aprenentatge	El volum de treball exigít és coherent amb el nombre de crèdits de les assignatures i el TFM	Estic satisfet amb el professorat	Estic satisfet amb les pràctiques externes	Estic satisfet amb el TFM	Les instal·lacions i els recursos especialitzats (aules, laboratoris, equips informàtics, biblioteca, etc.) han estat adequats	El màster m'ha donat oportunitats d'accedir a unacomunitat de recerca i/o professional	La formació rebuda m'ha permès millorar les meves competències personals (nivell de confiança, aprenentatge autònom, presa de decisions, etc.)	La formació rebuda m'ha permès millorar les meves capacitats per desenvolupar l'activitat professional	Estic satisfet amb el màster	MITJANA CENTRE	Tomaria a triar la mateixa titulació	Tomaria a triar la mateixa universitat	
Facultat de Filosofia i Lletres	263	27	10,27%	3,81	3,11	4,35	3,52	3,41	3,67	3,44	3,85	2,77	4,04	4,15	3,30	3,70	3,74	3,56	3,63	59,26%	70,37%	
Facultat de Medicina	52	3	5,77%	No es mostren resultats per manca de representativitat de la participació																		
Facultat de Ciències	167	8	4,79%	No es mostren resultats per manca de representativitat de la participació																		
Facultat de Ciències de la Comunicació	90	6	6,67%	No es mostren resultats per manca de representativitat de la participació																		
Facultat de Dret	155	7	4,52%	No es mostren resultats per manca de representativitat de la participació																		
Facultat de Veterinària	28	12	42,86%	3,25	3,00	3,75	3,42	3,08	2,75	3,08	3,25	2,36	3,25	4,17	3,33	3,08	3,33	3,25	3,22	33,33%	83,33%	
Facultat de Ciències Polítiques i de Sociologia	140	15	10,71%	3,87	3,20	4,40	4,13	3,87	3,33	3,47	4,13	3,33	4,27	4,20	3,07	3,73	3,87	4,13	3,80	73,33%	86,67%	
Facultat de Psicologia	197	7	3,55%	No es mostren resultats per manca de representativitat de la participació																		
Facultat de Traducció i d'Interpretació	120	26	21,67%	4,46	3,72	4,50	4,31	3,85	3,85	3,88	4,00	3,50	3,85	4,24	4,08	4,00	4,27	4,00	4,03	84,62%	88,46%	
Facultat de Ciències de l'Educació	374	154	41,18%	3,82	2,58	4,39	3,12	2,89	2,81	2,78	3,10	4,29	3,44	3,51	3,51	3,32	3,61	3,08	3,35	77,92%	80,52%	
Facultat de Biociències	243	32	13,17%	3,91	2,88	4,34	3,66	3,25	3,03	3,28	3,44	4,14	4,25	4,09	3,84	3,84	3,94	3,66	3,70	75,00%	84,38%	
Facultat d'Economia i Empresa	147	5	3,40%	No es mostren resultats per manca de representativitat de la participació																		
Escola d'Enginyeria	113	7	6,19%	No es mostren resultats per manca de representativitat de la participació																		
<b>Valoració Mitjana UAB (Màsters)</b>	2.089	309	14,79%	3,91	2,95	4,37	3,49	3,26	3,15	3,21	3,47	3,91	3,75	3,83	3,60	3,57	3,77	3,45	3,58	74,43%	81,55%	

# Facultat de Filosofia i Lletres



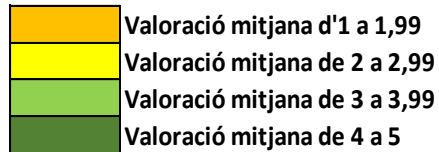
Facultat de Filosofia i Lletres	Egressats	Respostes	% respostes	Preguntes valoració																Taxa repetició	
				La informació pública sobre el màster és accessible, completa i està actualitzada	El màster està ben organitzat (coordinació i seqüenciació d'assignatures, horaris, etc.)	El meu nivell acadèmic d'accés era adient per al seguiment del màster	El contingut de les assignatures (actualització, nivell superior al grau, etc.) s'adequa al perfil formatiu del màster	La metodologia docent ha afavorit el meu aprenentatge	Els sistemes d'avaluació han permès reflectir adequadament el meu aprenentatge	El volum de treball exigít és coherent amb el nombre de crèdits de les assignatures i el TFM	Estic satisfet amb el professorat	Estic satisfet amb les pràctiques externes	Estic satisfet amb el TFM	Les instal·lacions i els recursos especialitzats (aules, laboratoris, equips informàtics, biblioteca, etc.) han estat adequats	El màster m'ha donat oportunitats d'accedir a unacomunitat de recerca i/o professional	La formació rebuda m'ha permès millorar les meves competències personals (nivell de confiança, aprenentatge autònom, presa de decisions, etc.)	La formació rebuda m'ha permès millorar les meves capacitats per desenvolupar l'activitat professional	Estic satisfet amb el màster	MITJANA TITULACIÓ	Tornaria a triar la mateixa titulació	Tornaria a triar la mateixa universitat
<b>Estudis de Màster</b>																					
Anàlisi i Gestió del Patrimoni Artístic	12	3	25,00%	No es mostren resultats per manca de representativitat de la participació																	
Antropologia: Recerca Avançada i Intervenció Social	23	1	4,35%	No es mostren resultats per manca de representativitat de la participació																	
Egiptologia	7	1	14,29%	No es mostren resultats per manca de representativitat de la participació																	
Estudis Anglesos Avançats / Advanced English Studies	12	2	16,67%	No es mostren resultats per manca de representativitat de la participació																	
Estudis Avançats de Llengua i Literatura Catalanes	12	2	16,67%	No es mostren resultats per manca de representativitat de la participació																	
Estudis teatrals	21	2	9,52%	No es mostren resultats per manca de representativitat de la participació																	
Estudis Territorials i de la Població	17	2	11,76%	No es mostren resultats per manca de representativitat de la participació																	
Francès Llengua Estrangera i Diversitat Lingüística	5	1	20,00%	No es mostren resultats per manca de representativitat de la participació																	
Geoinformació	21	5	23,81%	4,40	4,20	4,00	4,00	4,00	4,20	3,20	4,20	3,40	3,80	3,60	3,60	4,00	3,80	3,80	3,88	80,00%	60,00%
Llengua Espanyola, Literatura Hispànica i Espanyol com a Llengua	32	4	12,50%	No es mostren resultats per manca de representativitat de la participació																	
Musicologia, Educació Musical i Interpretació de la Música Antiga	19	3	15,79%	No es mostren resultats per manca de representativitat de la participació																	
Prehistòria, Antiquitat i Edat Mitjana	14	1	7,14%	No es mostren resultats per manca de representativitat de la participació																	
<b>Valoració Mitjana del Centre (Màsters)</b>	263	27	10,27%	3,81	3,11	4,35	3,52	3,41	3,67	3,44	3,85	2,77	4,04	4,15	3,30	3,70	3,74	3,56	3,63	59,26%	70,37%
<b>Valoració Mitjana UAB (Màsters)</b>	2089	309	14,79%	3,91	2,95	4,37	3,49	3,26	3,15	3,21	3,47	3,91	3,75	3,83	3,60	3,57	3,77	3,45	3,58	74,43%	81,55%

# Facultat de Medicina



Facultat de Medicina	Egressats	Respostes	% respostes	Preguntes valoració																Taxa repetició	
<b>Estudis de Màster</b>				La informació pública sobre el màster és accessible, completa i està actualitzada	El màster està ben organitzat (coordinació i seqüenciació d'assignatures, horaris, etc.)	El meu nivell acadèmic d'accés era adient per al seguiment del màster	El contingut de les assignatures (actualització, nivell superior al grau, etc.) s'adequa al perfil formatiu del màster	La metodologia docent ha afavorit el meu aprenentatge	Els sistemes d'avaluació han permès reflectir adequadament el meu aprenentatge	El volum de treball exigint és coherent amb el nombre de crèdits de les assignatures i el TFM	Estic satisfet amb el professorat	Estic satisfet amb les pràctiques externes	Estic satisfet amb el TFM	Les instal·lacions i els recursos especialitzats (aules, laboratoris, equips informàtics, biblioteca, etc.) han estat adequats	El màster m'ha donat oportunitats d'accedir a una comunitat de recerca i/o professional	La formació rebuda m'ha permès millorar les meves competències personals (nivell de confiança, aprenentatge autònom, presa de decisions, etc.)	La formació rebuda m'ha permès millorar les meves capacitats per desenvolupar l'activitat professional	Estic satisfet amb el màster	MITJANA TITULACIÓ	Tornaria a triar la mateixa titulació	Tornaria a triar la mateixa universitat
Farmacologia	27	2	7,41%	No es mostren resultats per manca de representativitat de la participació																	
Recerca i Innovació en Cures Infermeres	6	1	16,67%	No es mostren resultats per manca de representativitat de la participació																	
<b>Valoració Mitjana del Centre (Màsters)</b>	52	3	5,77%	No es mostren resultats per manca de representativitat de la participació																	
<b>Valoració Mitjana UAB (Màsters)</b>	2089	309	14,79%	3,91	2,95	4,37	3,49	3,26	3,15	3,21	3,47	3,91	3,75	3,83	3,60	3,57	3,77	3,45	<b>3,58</b>	74,43%	81,55%

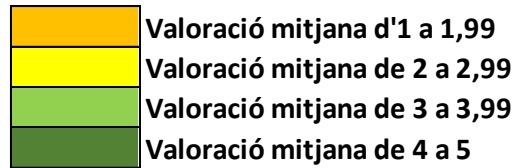
# Facultat de Ciències



Facultat de Ciències	Egressats	Respostes	% respostes	Preguntes valoració													Taxa repetició				
<b>Estudis de Màster</b>				La informació pública sobre el màster és accessible, completa i està actualitzada	El màster està ben organitzat (coordinació i seqüenciació d'assignatures, horaris, etc.)	El meu nivell acadèmic d'accés era adient per al seguiment del màster	El contingut de les assignatures (actualització, nivell superior al grau, etc.) s'adequa al perfil formatiu del màster	La metodologia docent ha afavorit el meu aprenentatge	Es sistemes d'avaluació han permès reflectir adequadament el meu aprenentatge	El volum de treball exigít és coherent amb el nombre de crèdits de les assignatures i el TFM	Estic satisfet amb el professorat	Estic satisfet amb les pràctiques externes	Estic satisfet amb el TFM	Les instal·lacions i els recursos especialitzats (aules, laboratoris, equips informàtics, biblioteca, etc.) han estat adequats	El màster m'ha donat oportunitats d'accedir a una comunitat de recerca i/o professional	La formació rebuda m'ha permès millorar les meves competències personals (nivell de confiança, aprenentatge autònom, presa de decisions, etc.)	La formació rebuda m'ha permès millorar les meves capacitats per desenvolupar l'activitat professional	Estic satisfet amb el màster	MITJANA TITULACIÓ	Tornaria a triar la mateixa titulació	Tornaria a triar la mateixa universitat
Estudis Interdisciplinaris en Sostenibilitat Ambiental, Econòmica i Social	47	1	2,13%	No es mostren resultats per manca de representativitat de la participació																	
Física d'Altes Energies, Astrofísica i Cosmologia / High Energy Physics, Astrophysics and Cosmology	22	1	4,55%	No es mostren resultats per manca de representativitat de la participació																	
Història de la Ciència: Ciència, Història i Societat	12	1	8,33%	No es mostren resultats per manca de representativitat de la participació																	
Nanociència i Nanotecnologia Avançades / Advanced Nanoscience and Nanotechnology	23	3	13,04%	No es mostren resultats per manca de representativitat de la participació																	
Paleobiologia i Registre Fòssil / Paleobiology and Fossil Record	5	1	20,00%	No es mostren resultats per manca de representativitat de la participació																	
Química Industrial i Introducció a la Recerca Química / Industrial Chemistry and Introduction to Chemical Research	36	1	2,78%	No es mostren resultats per manca de representativitat de la participació																	
<b>Valoració Mitjana del Centre (Màsters)</b>	167	8	4,79%	No es mostren resultats per manca de representativitat de la participació																	
<b>Valoració Mitjana UAB (Màsters)</b>	2089	309	14,79%	3,91	2,95	4,37	3,49	3,26	3,15	3,21	3,47	3,91	3,75	3,83	3,60	3,57	3,77	3,45	<b>3,58</b>	74,43%	81,55%

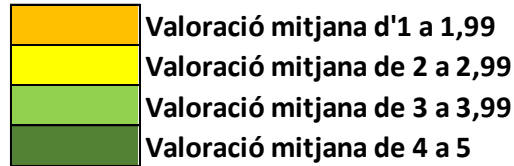


# Facultat de Ciències de la Comunicació



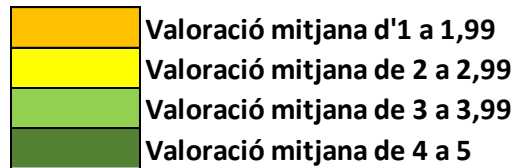
Facultat de Ciències de la Comunicació	Egressats	Respostes	% respostes	Preguntes valoració															Taxa repetició		
<b>Estudis de Màster</b>				La informació pública sobre el màster és accessible, completa i està actualitzada	El màster està ben organitzat (coordinació i seqüenciació d'assignatures, horaris, etc.)	El meu nivell acadèmic d'accés era adient per al seguiment del màster	El contingut de les assignatures (actualització, nivell superior al grau, etc.) s'adequa al perfil formatiu del màster	La metodologia docent ha afavorit el meu aprenentatge	Els sistemes d'avaluació han permès reflectir adequadament el meu aprenentatge	El volum de treball exigint és coherent amb el nombre de crèdits de les assignatures i el TFM	Estic satisfet amb el professorat	Estic satisfet amb les pràctiques externes	Estic satisfet amb el TFM	Les instal·lacions i els recursos especialitzats (aules, laboratoris, equips informàtics, biblioteca, etc.) han estat adequats	El màster m'ha donat oportunitats d'accedir a una comunitat de recerca i/o professional	La formació rebuda m'ha permès millorar les meves competències personals (nivell de confiança, aprenentatge autònom, presa de decisions, etc.)	La formació rebuda m'ha permès millorar les meves capacitats per desenvolupar l'activitat professional	Estic satisfet amb el màster	<b>MITJANA TITULACIÓ</b>	Tomaria a triar la mateixa titulació	Tomaria a triar la mateixa universitat
Continguts de Comunicació Audiovisual i Publicitat	20	2	10,00%	No es mostren resultats per manca de representativitat de la participació																	
Mitjans, Comunicació i Cultura	21	2	9,52%	No es mostren resultats per manca de representativitat de la participació																	
Periodisme i Innovació en Continguts Digitals	16	1	6,25%	No es mostren resultats per manca de representativitat de la participació																	
Planificació Estratègica en Publicitat i Relacions Públiques	29	1	3,45%	No es mostren resultats per manca de representativitat de la participació																	
<b>Valoració Mitjana del Centre (Màsters)</b>	90	6	6,67%	No es mostren resultats per manca de representativitat de la participació																	
<b>Valoració Mitjana UAB (Màsters)</b>	2089	309	14,79%	3,91	2,95	4,37	3,49	3,26	3,15	3,21	3,47	3,91	3,75	3,83	3,60	3,57	3,77	3,45	<b>3,54</b>	74,43%	81,55%

# Facultat de Dret



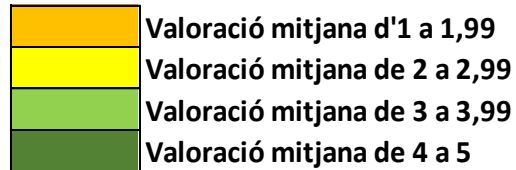
Facultat de Dret	Egressats	Respostes	% respostes	Preguntes valoració																	Taxa repetició	
<b>Estudis de Màster</b>				La informació pública sobre el màster és accessible, completa i està actualitzada	El màster està ben organitzat (coordinació i seqüenciació d'assignatures, horaris, etc.)	El meu nivell acadèmic d'accés era adient per al seguiment del màster	El contingut de les assignatures (actualització, nivell superior al grau, etc.) s'adequa al perfil formatiu del màster	La metodologia docent ha afavorit el meu aprenentatge	Els sistemes d'avaluació han permès reflectir adequadament el meu aprenentatge	El volum de treball exigit és coherent amb el nombre de crèdits de les assignatures i el TFM	Estic satisfet amb el professorat	Estic satisfet amb les pràctiques externes	Estic satisfet amb el TFM	Les instal·lacions i els recursos especialitzats (aules, laboratoris, equips informàtics, biblioteca, etc.) han estat adequats	El màster m'ha donat oportunitats d'accedir a una comunitat de recerca i/o professional	La formació rebuda m'ha permès millorar les meves competències personals (nivell de confiança, aprenentatge autònom, presa de decisions, etc.)	La formació rebuda m'ha permès millorar les meves capacitats per desenvolupar l'activitat professional	Estic satisfet amb el màster	<b>MITJANA TITULACIÓ</b>	Tornaria a triar la mateixa titulació	Tornaria a triar la mateixa universitat	
Advocacia	81	4	4,94%	No es mostren resultats per manca de representativitat de la participació																		
Dret Empresarial	26	1	3,85%	No es mostren resultats per manca de representativitat de la participació																		
Drets Sociolaborals	18	1	5,56%	No es mostren resultats per manca de representativitat de la participació																		
Integració Europea	30	1	3,33%	No es mostren resultats per manca de representativitat de la participació																		
<b>Valoració Mitjana del Centre (Màsters)</b>	155	7	4,52%	No es mostren resultats per manca de representativitat de la participació																		
<b>Valoració Mitjana UAB (Màsters)</b>	2089	309	14,79%	3,91	2,95	4,37	3,49	3,26	3,15	3,21	3,47	3,91	3,75	3,83	3,60	3,57	3,77	3,45	<b>3,58</b>	74,43%	81,55%	

# Facultat de Veterinària



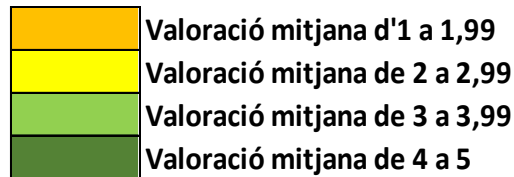
Facultat de Veterinària	Egressats	Respostes	% respostes	Preguntes valoració																Taxa repetició	
<b>Estudis de Màster</b>				La informació pública sobre el màster és accessible, completa i està actualitzada	El màster està ben organitzat (coordinació i seqüenciació d'assignatures, horaris, etc.)	El meu nivell acadèmic d'accés era adient per al seguiment del màster	El contingut de les assignatures (actualització, nivell superior al grau, etc.) s'adequa al perfil formatiu del màster	La metodologia docent ha afavorit el meu aprenentatge	Els sistemes d'avaluació han permès reflectir adequadament el meu aprenentatge	El volum de treball exigít és coherent amb el nombre de crèdits de les assignatures i el TFM	Estic satisfet amb el professorat	Estic satisfet amb les pràctiques externes	Estic satisfet amb el TFM	Les instal·lacions i els recursos especialitzats (aules, laboratoris, equips informàtics, biblioteca, etc.) han estat adequats	El màster m'ha donat oportunitats d'accedir a una comunitat de recerca i/o professional	La formació rebuda m'ha permès millorar les meves competències personals (nivell de confiança, aprenentatge autònom, presa de decisions, etc.)	La formació rebuda m'ha permès millorar les meves capacitats per desenvolupar l'activitat professional	Estic satisfet amb el màster	MITJANA TITULACIÓ	Tomaria a triar la mateixa titulació	Tomaria a triar la mateixa universitat
Qualitat d'Aliments d'Origen Animal	14	4	28,57%	No es mostren resultats per manca de representativitat de la participació																	
Zoonosi i una Sola Salut (One Health)	14	8	57,14%	2,88	2,88	4,00	3,63	3,25	2,50	2,88	3,25	2,71	3,50	4,63	3,50	3,13	3,25	3,38	3,29	37,50%	75,00%
<b>Valoració Mitjana del Centre (Màsters)</b>	28	12	42,86%	3,25	3,00	3,75	3,42	3,08	2,75	3,08	3,25	2,36	3,25	4,17	3,33	3,08	3,33	3,25	3,22	33,33%	83,33%
<b>Valoració Mitjana UAB (Màsters)</b>	2089	309	14,79%	3,91	2,95	4,37	3,49	3,26	3,15	3,21	3,47	3,91	3,75	3,83	3,60	3,57	3,77	3,45	3,58	74,43%	81,55%

## Facultat de Ciències Polítiques i Sociologia



Facultat de Ciències Polítiques i Sociologia	Egressats	Respostes	% respostes	Preguntes valoració																Taxa repetició	
				La informació pública sobre el màster és accessible, completa i està actualitzada	El màster està ben organitzat (coordinació i seqüenciació d'assignatures, horaris, etc.)	El meu nivell acadèmic d'accés era adient per al seguiment del màster	El contingut de les assignatures (actualització, nivell superior al grau, etc.) s'adequa al perfil formatiu del màster	La metodologia docent ha afavorit el meu aprenentatge	Els sistemes d'avaluació han permès reflectir adequadament el meu aprenentatge	El volum de treball exigít és coherent amb el nombre de crèdits de les assignatures i el TFM	Estic satisfet amb el professorat	Estic satisfet amb les pràctiques externes	Estic satisfet amb el TFM	Les instal·lacions i els recursos especialitzats (aules, laboratoris, equips informàtics, biblioteca, etc.) han estat adequats	El màster m'ha donat oportunitats d'accedir a una comunitat de recerca i/o professional	La formació rebuda m'ha permès millorar les meves competències personals (nivell de confiança, aprenentatge autònom, presa de decisions, etc.)	La formació rebuda m'ha permès millorar les meves capacitats per desenvolupar l'activitat professional	Estic satisfet amb el màster	MITJANA TITULACIÓ	Tomaria a triar la mateixa titulació	Tomaria a triar la mateixa universitat
<b>Estudis de Màster</b>				No es mostren resultats per manca de representativitat de la participació																	
Ciència Política / Political Science	27	1	3,70%	No es mostren resultats per manca de representativitat de la participació																	
Gestió Pública	29	5	17,24%	2,60	2,40	4,20	4,00	3,60	3,00	2,40	3,40	3,20	3,60	3,20	3,20	3,00	3,40	3,60	3,25	40,00%	60,00%
Política Social, Treball i Benestar	22	4	18,18%	No es mostren resultats per manca de representativitat de la participació																	
Relacions Internacionals, Seguretat i Desenvolupament	40	5	12,50%	4,40	3,00	4,80	4,20	4,00	3,20	4,00	4,20	3,60	4,40	4,60	2,80	4,00	4,40	4,40	4,00	80,00%	100,00%
<b>Valoració Mitjana del Centre (Màsters)</b>	140	15	10,71%	3,87	3,20	4,40	4,13	3,87	3,33	3,47	4,13	3,33	4,27	4,20	3,07	3,73	3,87	4,13	3,80	73,33%	86,67%
<b>Valoració Mitjana UAB (Màsters)</b>	2089	309	14,79%	3,91	2,95	4,37	3,49	3,26	3,15	3,21	3,47	3,91	3,75	3,83	3,60	3,57	3,77	3,45	3,58	74,43%	81,55%

# Facultat de Psicologia



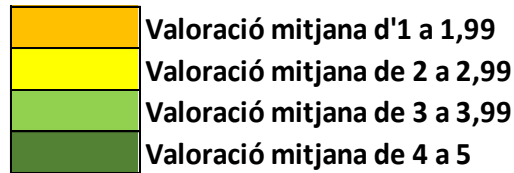
Facultat de Psicologia	Egressats	Respostes	% respostes	Preguntes valoració														Taxa repetició			
<b>Estudis de Màster</b>				La informació pública sobre el màster és accessible, completa i està actualitzada	El màster està ben organitzat (coordinació i seqüenciació d'assignatures, horaris, etc.)	El meu nivell acadèmic d'accés era adient per al seguiment del màster	El contingut de les assignatures (actualització, nivell superior al grau, etc.) s'adequa al perfil formatiu del màster	La metodologia docent ha afavorit el meu aprenentatge	Els sistemes d'avaluació han permès reflectir adequadament el meu aprenentatge	El volum de treball exigít és coherent amb el nombre de crèdits de les assignatures i el TFM	Estic satisfet amb el professorat	Estic satisfet amb les pràctiques externes	Estic satisfet amb el TFM	Les instal·lacions i els recursos especialitzats (aules, laboratoris, equips informàtics, biblioteca, etc.) han estat adequats	El màster m'ha donat oportunitats d'accedir a una comunitat de recerca i/o professional	La formació rebuda m'ha permès millorar les meves competències personals (nivell de confiança, aprenentatge autònom, presa de decisions, etc.)	La formació rebuda m'ha permès millorar les meves capacitats per desenvolupar l'activitat professional	Estic satisfet amb el màster	<b>MITJANA TITULACIÓ</b>	Tornaria a triar la mateixa titulació	Tornaria a triar la mateixa universitat
Psicologia General Sanitària	76	4	5,26%	No es mostren resultats per manca de representativitat de la participació																	
Recerca i Intervenció Psicosocial	35	2	5,71%	No es mostren resultats per manca de representativitat de la participació																	
Trastorns de la Comunicació i del Llenguatge	19	1	5,26%	No es mostren resultats per manca de representativitat de la participació																	
<b>Valoració Mitjana del Centre (Màsters)</b>	197	7	3,55%	No es mostren resultats per manca de representativitat de la participació																	
<b>Valoració Mitjana UAB (Màsters)</b>	2089	309	14,79%	3,91	2,95	4,37	3,49	3,26	3,15	3,21	3,47	3,91	3,75	3,83	3,60	3,57	3,77	3,45	<b>3,58</b>	74,43%	81,55%

## Facultat de Traducció i d'Interpretació

	Valoració mitjana d'1 a 1,99
	Valoració mitjana de 2 a 2,99
	Valoració mitjana de 3 a 3,99
	Valoració mitjana de 4 a 5

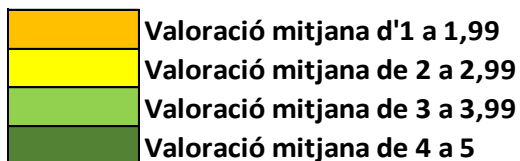
Facultat de Traducció i d'Interpretació	Egressats	Respostes	% respostes	Preguntes valoració																Taxa repetició	
<b>Estudis de Màster</b>				La informació pública sobre el màster és accessible, completa i està actualitzada	El màster està ben organitzat (coordinació i seqüenciació d'assignatures, horaris, etc.)	El meu nivell acadèmic d'accés era adient per al seguiment del màster	El contingut de les assignatures (actualització, nivell superior al grau, etc.) s'adequa al perfil formatiu del màster	La metodologia docent ha afavorit el meu aprenentatge	Els sistemes d'avaluació han permès reflectir adequadament el meu aprenentatge	El volum de treball exigít és coherent amb el nombre de crèdits de les assignatures i el TFM	Estic satisfet amb el professorat	Estic satisfet amb les pràctiques externes	Estic satisfet amb el TFM	Les instal·lacions i els recursos especialitzats (aules, laboratoris, equips informàtics, biblioteca, etc.) han estat adequats	El màster m'ha donat oportunitats d'accedir a una comunitat de recerca i/o professional	La formació rebuda m'ha permès millorar les meves competències personals (nivell de confiança, aprenentatge autònom, presa de decisions, etc.)	La formació rebuda m'ha permès millorar les meves capacitats per desenvolupar l'activitat professional	Estic satisfet amb el màster	<b>MITJANA TITULACIÓ</b>	Tornaria a triar la mateixa titulació	Tornaria a triar la mateixa universitat
Traducció Audiovisual	48	14	29,17%	4,64	3,79	4,57	4,64	4,00	4,00	4,14	4,14	3,50	4,00	4,00	4,00	4,07	4,43	4,14	<b>4,14</b>	100,00%	100,00%
Traducció i Estudis Interculturals	54	6	11,11%	4,33	3,50	4,33	3,67	3,67	4,00	3,33	3,83	3,17	3,67	4,50	3,67	3,50	3,50	3,67	<b>3,76</b>	66,67%	50,00%
Traducció, Interpretació i Estudis Interculturals	1	1	100,00%	No es mostren resultats per manca de representativitat de la participació																	
Tradumàtica: Tecnologies de la Traducció	17	5	29,41%	4,00	3,50	4,60	4,00	3,40	3,40	3,60	3,60	3,60	3,40	4,40	4,60	4,20	4,60	3,80	<b>3,91</b>	80,00%	100,00%
<b>Valoració Mitjana del Centre (Màsters)</b>	120	26	21,67%	4,46	3,72	4,50	4,31	3,85	3,85	3,88	4,00	3,50	3,85	4,24	4,08	4,00	4,27	4,00	<b>4,03</b>	84,62%	88,46%
<b>Valoració Mitjana UAB (Màsters)</b>	2089	309	14,79%	3,91	2,95	4,37	3,49	3,26	3,15	3,21	3,47	3,91	3,75	3,83	3,60	3,57	3,77	3,45	<b>3,58</b>	74,43%	81,55%

# Facultat de Ciències de l'Educació



Facultat de Ciències de l'Educació	Egressats	Respostes	% respostes	Preguntes valoració														Taxa repetició			
				La informació pública sobre el màster és accessible, completa i està actualitzada	El màster està ben organitzat (coordinació i seqüenciació d'assignatures, horaris, etc.)	El meu nivell acadèmic d'accés era adient per al seguiment del màster	El contingut de les assignatures (actualització, nivell superior al grau, etc.) s'adequa al perfil formatiu del màster	La metodologia docent ha afavorit el meu aprenentatge	Els sistemes d'avaluació han permès reflectir adequadament el meu aprenentatge	El volum de treball exigit és coherent amb el nombre de crèdits de les assignatures i el TFM	Estic satisfet amb el professorat	Estic satisfet amb les pràctiques externes	Estic satisfet amb el TFM	Les instal·lacions i els recursos especialitzats (aules, laboratoris, equips informàtics, biblioteca, etc.) han estat adequats	El màster m'ha donat oportunitats d'accedir a una comunitat de recerca i/o professional	La formació rebuda m'ha permès millorar les meves competències personals (nivell de confiança, aprenentatge autònom, presa de decisions, etc.)	La formació rebuda m'ha permès millorar les meves capacitats per desenvolupar l'activitat professional	Estic satisfet amb el màster	MITJANA TITULACIÓ	Tornaria a triar la mateixa titulació	Tornaria a triar la mateixa universitat
<b>Estudis de Màster</b>				No es mostren resultats per manca de representativitat de la participació																	
Biblioteca Escolar i Promoció de la Lectura	13	3	23,08%	No es mostren resultats per manca de representativitat de la participació																	
Formació de Professorat d'Educació Secundària Obligatòria i Batx	164	141	85,98%	3,75	2,48	4,39	3,05	2,82	2,74	2,68	3,06	4,37	3,40	3,46	3,44	3,23	3,54	2,99	3,29	79,43%	79,43%
Psicopedagogia	36	2	5,56%	No es mostren resultats per manca de representativitat de la participació																	
Recerca en Educació	48	8	16,67%	4,88	3,88	4,13	3,88	3,75	3,63	4,25	3,75	2,00	4,25	3,63	4,25	4,38	4,38	4,38	3,96	75,00%	100,00%
<b>Valoració Mitjana del Centre (Màsters)</b>	374	154	41,18%	3,82	2,58	4,39	3,12	2,89	2,81	2,78	3,10	4,29	3,44	3,51	3,51	3,32	3,61	3,08	3,35	77,92%	80,52%
<b>Valoració Mitjana UAB (Màsters)</b>	2089	309	14,79%	3,91	2,95	4,37	3,49	3,26	3,15	3,21	3,47	3,91	3,75	3,83	3,60	3,57	3,77	3,45	3,58	74,43%	81,55%

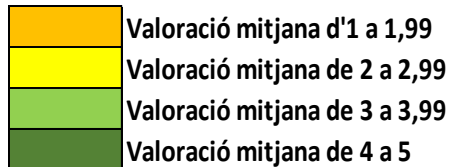
# Facultat de Biociències



Facultat de Biociències	Egressats	Respostes	% respostes	Preguntes valoració														MITJANA TITULACIÓ	Taxa repetició		
				La informació pública sobre el màster és accessible, completa i està actualitzada	El màster està ben organitzat (coordinació i seqüenciació d'assignatures, horaris, etc.)	El meu nivell acadèmic d'accés era adient per al seguiment del màster	El contingut de les assignatures (actualització, nivell superior al grau, etc.) s'adequa al perfil formatiu del màster	La metodologia docent ha afavorit el meu aprenentatge	Els sistemes d'avaluació han permès reflectir adequadament el meu aprenentatge	El volum de treball exigint és coherent amb el nombre de crèdits de les assignatures i el TFM	Estic satisfet amb el professorat	Estic satisfet amb les pràctiques externes	Estic satisfet amb el TFM	Les instal·lacions i els recursos especialitzats (aules, laboratoris, equips informàtics, biblioteca, etc.) han estat adequats	El màster m'ha donat oportunitats d'accedir a un acamunitat de recerca i/o professional	La formació rebuda m'ha permès millorar les meves competències personals (nivell de confiança, aprenentatge autònom, presa de decisions, etc.)	La formació rebuda m'ha permès millorar les meves capacitats per desenvolupar l'activitat professional		Estic satisfet amb el màster	Tornaria a triar la mateixa titulació	Tornaria a triar la mateixa universitat
<b>Estudis de Màster</b>																					
Bioinformàtica / Bioinformatics	28	10	35,71%	4,30	2,80	4,50	4,20	3,40	3,50	3,20	3,50	4,60	4,60	4,70	4,50	4,20	4,60	4,30	4,06	100,00%	90,00%
Biologia, Genòmica i Biotecnologia Vegetals / Plant Biology, Genom	19	1	5,26%	No es mostren resultats per manca de representativitat de la participació																	
Bioquímica, Biologia Molecular i Biomedicina	37	5	13,51%	4,00	3,80	3,80	3,80	3,80	3,20	3,60	3,80	4,80	4,40	3,80	3,80	4,00	3,60	3,80	3,87	80,00%	100,00%
Biotecnologia Avançada	21	2	9,52%	No es mostren resultats per manca de representativitat de la participació																	
Citogenètica i Biologia de la Reproducció	23	1	4,35%	No es mostren resultats per manca de representativitat de la participació																	
Ecologia Terrestre i Gestió de la Biodiversitat	27	4	14,81%	No es mostren resultats per manca de representativitat de la participació																	
Microbiologia Aplicada	25	5	20,00%	3,40	2,40	4,80	2,60	2,80	3,20	3,20	3,00	3,40	3,20	3,40	2,80	3,60	3,20	3,00	3,20	40,00%	80,00%
Neurociències	37	4	10,81%	No es mostren resultats per manca de representativitat de la participació																	
<b>Valoració Mitjana del Centre (Màsters)</b>	243	32	13,17%	3,91	2,88	4,34	3,66	3,25	3,03	3,28	3,44	4,14	4,25	4,09	3,84	3,84	3,94	3,66	3,70	75,00%	84,38%
<b>Valoració Mitjana UAB (Màsters)</b>	2089	309	14,79%	3,91	2,95	4,37	3,49	3,26	3,15	3,21	3,47	3,91	3,75	3,83	3,60	3,57	3,77	3,45	3,58	74,43%	81,55%

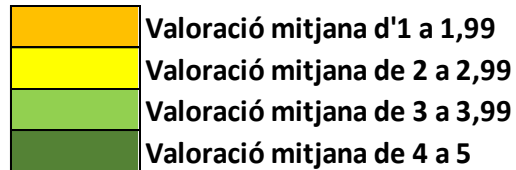


# Facultat d'Economia i Empresa



Facultat d'Economia i Empresa	Egressats	Respostes	% respostes	Preguntes valoració																Taxa repetició	
<b>Estudis de Màster</b>				La informació pública sobre el màster és accessible, completa i està actualitzada	El màster està ben organitzat (coordinació i seqüenciació d'assignatures, horaris, etc.)	El meu nivell acadèmic d'accés era adient per al seguiment del màster	El contingut de les assignatures (actualització, nivell superior al grau, etc.) s'adequa al perfil formatiu del màster	La metodologia docent ha afavorit el meu aprenentatge	Els sistemes d'avaluació han permès reflectir adequadament el meu aprenentatge	El volum de treball exigít és coherent amb el nombre de crèdits de les assignatures i el TFM	Estic satisfet amb el professorat	Estic satisfet amb les pràctiques externes	Estic satisfet amb el TFM	Les instal·lacions i els recursos especialitzats (aules, laboratoris, equips informàtics, biblioteca, etc.) han estat adequats	El màster m'ha donat oportunitats d'accedir a unacomunitat de recerca i/o professional	La formació rebuda m'ha permès millorar les mevescompetències personals (nivell de confiança, aprenentatge autònom, presa de decisions, etc.)	La formació rebuda m'ha permès millorar les mevescapacitats per desenvolupar l'activitat professional	Estic satisfet amb el màster	<b>MITJANA TITULACIÓ</b>	Tomaria a triar la mateixa titulació	Tomaria a triar la mateixa universitat
Anàlisi Econòmica / Economic Analysis	19	1	5,26%	No es mostren resultats per manca de representativitat de la participació																	
Gestió, Organització i Economia de l'Empresa / Management, Organization and Business Economics	18	1	5,56%	No es mostren resultats per manca de representativitat de la participació																	
Màrqueting	39	1	2,56%	No es mostren resultats per manca de representativitat de la participació																	
Recerca Aplicada en Economia i Empresa / Applied Research in Economics and Business	34	2	5,88%	No es mostren resultats per manca de representativitat de la participació																	
<b>Valoració Mitjana del Centre (Màsters)</b>	147	5	3,40%	No es mostren resultats per manca de representativitat de la participació																	
<b>Valoració Mitjana UAB (Màsters)</b>	2089	309	14,79%	3,91	2,95	4,37	3,49	3,26	3,15	3,21	3,47	3,91	3,75	3,83	3,60	3,57	3,77	3,45	<b>3,58</b>	74,43%	81,55%

# Escola d'Enginyeria



Escola d'Enginyeria	Egressats	Respostes	% respostes	Preguntes valoració																Taxa repetició	
<b>Estudis de Màster</b>				La informació pública sobre el màster és accessible, completa i està actualitzada	El màster està ben organitzat (coordinació i seqüenciació d'assignatures, horaris, etc.)	El meu nivell acadèmic d'accés era adient per al seguiment del màster	El contingut de les assignatures (actualització, nivell superior al grau, etc.) s'adequa al perfil formatiu del màster	La metodologia docent ha afavorit el meu aprenentatge	Els sistemes d'avaluació han permès reflectir adequadament el meu aprenentatge	El volum de treball exigít és coherent amb el nombre de crèdits de les assignatures i el TFM	Estic satisfet amb el professorat	Estic satisfet amb les pràctiques externes	Estic satisfet amb el TFM	Les instal·lacions i els recursos especialitzats (aules, laboratoris, equips informàtics, biblioteca, etc.) han estat adequats	El màster m'ha donat oportunitats d'accedir a unacomunitat de recerca i/o professional	La formació rebuda m'ha permès millorar les meves competències personals (nivell de confiança, aprenentatge autònom, presa de decisions, etc.)	La formació rebuda m'ha permès millorar les meves capacitats per desenvolupar l'activitat professional	Estic satisfet amb el màster	<b>MITJANA TITULACIÓ</b>	Tornaria a triar la mateixa titulació	Tornaria a triar la mateixa universitat
Enginyeria Biològica i Ambiental	18	1	5,56%	No es mostren resultats per manca de representativitat de la participació																	
Enginyeria Informàtica / Computer Engineering	19	1	5,26%	No es mostren resultats per manca de representativitat de la participació																	
Gestió Aeronàutica	27	3	11,11%	No es mostren resultats per manca de representativitat de la participació																	
Visió per Computador / Computer Vision	20	2	10,00%	No es mostren resultats per manca de representativitat de la participació																	
<b>Valoració Mitjana del Centre (Màsters)</b>	113	7	6,19%	No es mostren resultats per manca de representativitat de la participació																	
<b>Valoració Mitjana UAB (Màsters)</b>	2089	309	14,79%	3,91	2,95	4,37	3,49	3,26	3,15	3,21	3,47	3,91	3,75	3,83	3,60	3,57	3,77	3,45	<b>3,58</b>	74,43%	81,55%

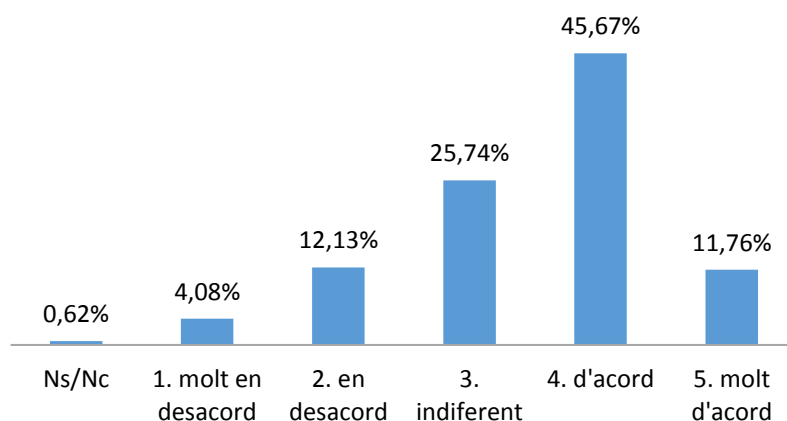


## **ANNEX 3: Resultats de les valoracions UAB per ítem: GRAU**

Valoració global de la titulació, grau de conformitat segons l'escala: 1-molt en desacord, 2-en desacord, 3-neutre/indiferent, 4-d'acord, 5-molt d'acord.

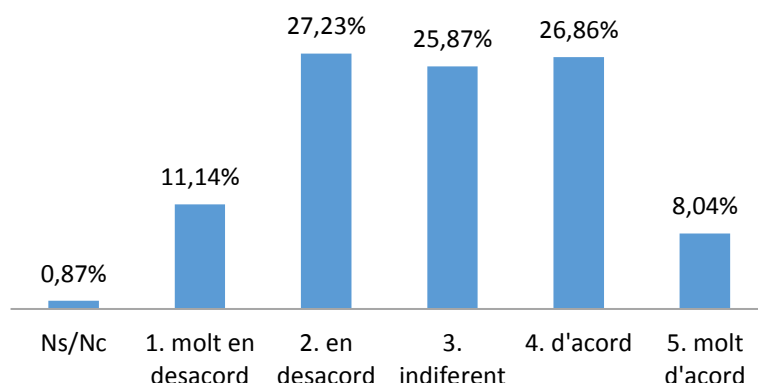
**Ítem 1: L'estructura del pla d'estudis ha permès una progressió adequada del meu aprenentatge**

Resposta	Grau	% Grau
Ns/Nc	5	0,62%
1. molt en desacord	33	4,08%
2. en desacord	98	12,13%
3. indiferent	208	25,74%
4. d'acord	369	45,67%
5. molt d'acord	95	11,76%
<b>Total</b>	<b>808</b>	<b>100%</b>



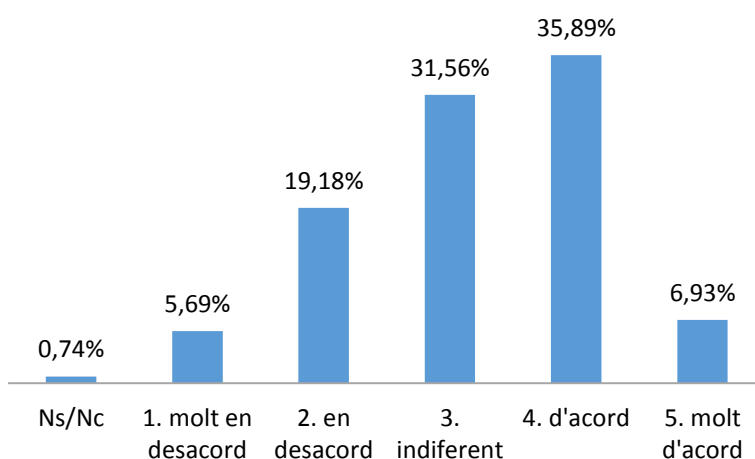
**Ítem 2: Hi ha hagut una bona coordinació en els continguts de les assignatures per evitar solapaments**

Resposta	Grau	% Grau
Ns/Nc	7	0,87%
1. molt en desacord	90	11,14%
2. en desacord	220	27,23%
3. indiferent	209	25,87%
4. d'acord	217	26,86%
5. molt d'acord	65	8,04%
<b>Total</b>	<b>808</b>	<b>100%</b>



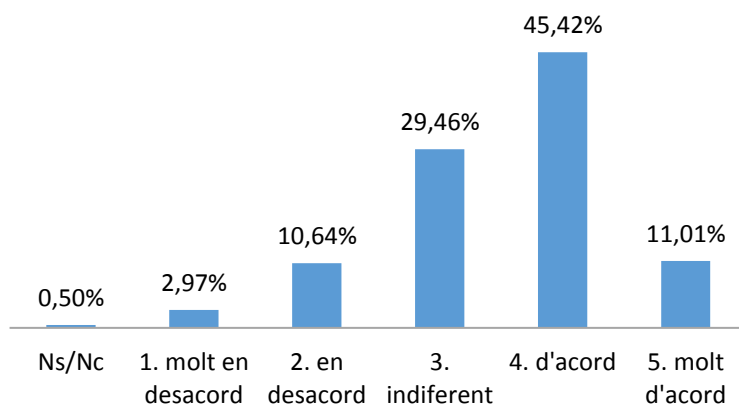
**Ítem 3: El volum de treball exigít ha estat coherent amb el nombre de crèdits de les assignatures**

Resposta	Grau	% Grau
Ns/Nc	6	0,74%
1. molt en desacord	46	5,69%
2. en desacord	155	19,18%
3. indiferent	255	31,56%
4. d'acord	290	35,89%
5. molt d'acord	56	6,93%
<b>Total</b>	<b>808</b>	<b>100%</b>



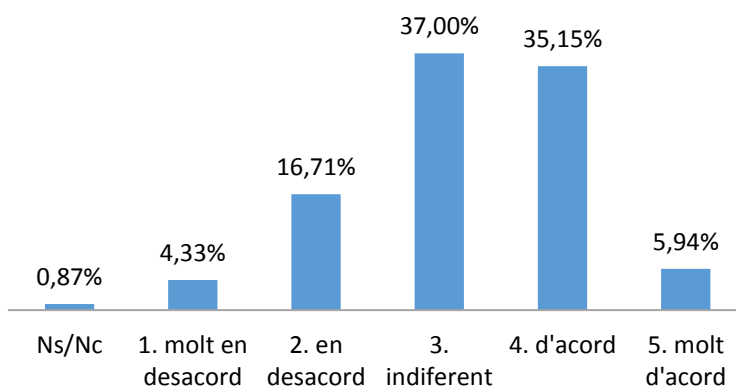
#### Ítem 4: Estic satisfet/a amb el professorat

Resposta	Grau	% Grau
Ns/Nc	4	0,50%
1. molt en desacord	24	2,97%
2. en desacord	86	10,64%
3. indiferent	238	29,46%
4. d'acord	367	45,42%
5. molt d'acord	89	11,01%
<b>Total</b>	<b>808</b>	<b>100%</b>



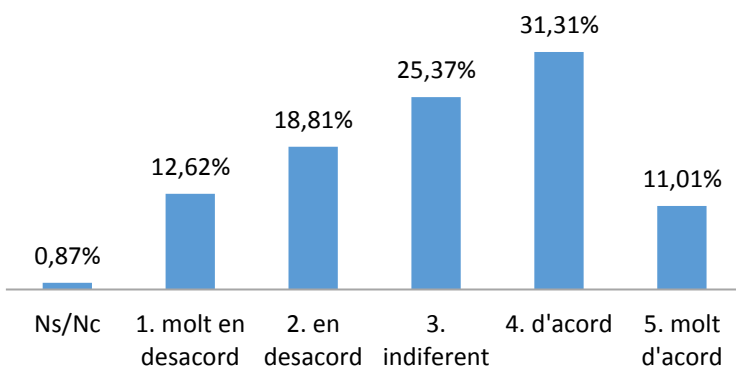
#### Ítem 5: La metodologia docent emprada pel professorat ha favorit el meu aprenentatge

Resposta	Grau	% Grau
Ns/Nc	7	0,87%
1. molt en desacord	35	4,33%
2. en desacord	135	16,71%
3. indiferent	299	37,00%
4. d'acord	284	35,15%
5. molt d'acord	48	5,94%
<b>Total</b>	<b>808</b>	<b>100%</b>



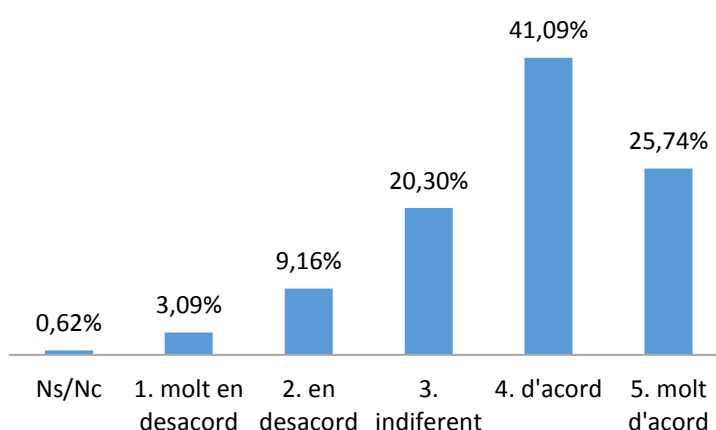
#### Ítem 6: La tutorització ha estat útil i ha contribuït a millorar el meu aprenentatge

Resposta	Grau	% Grau
Ns/Nc	7	0,87%
1. molt en desacord	102	12,62%
2. en desacord	152	18,81%
3. indiferent	205	25,37%
4. d'acord	253	31,31%
5. molt d'acord	89	11,01%
<b>Total</b>	<b>808</b>	<b>100%</b>



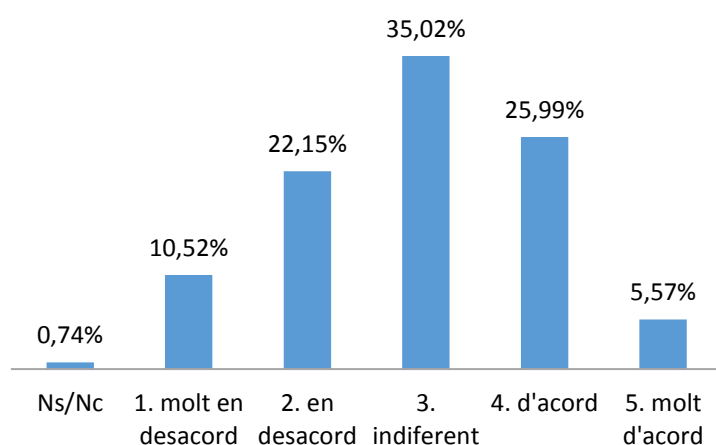
### Ítem 7: L'ús del **campus virtual** ha facilitat el meu aprenentatge

Resposta	Grau	% Grau
Ns/Nc	5	0,62%
1. molt en desacord	25	3,09%
2. en desacord	74	9,16%
3. indiferent	164	20,30%
4. d'acord	332	41,09%
5. molt d'acord	208	25,74%
<b>Total</b>	<b>808</b>	<b>100%</b>



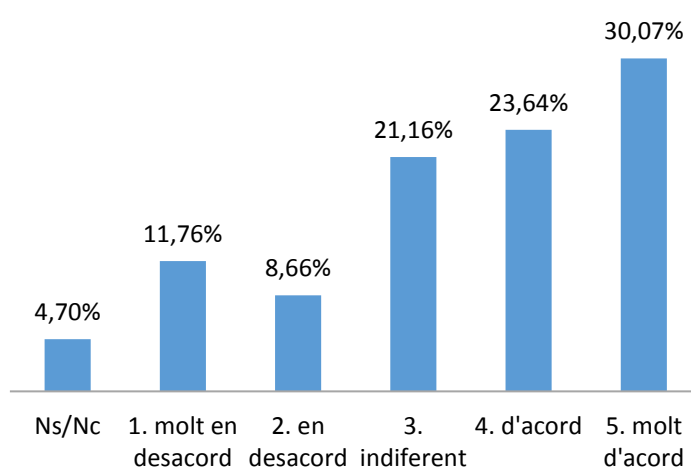
### Ítem 8: Els **sistemes d'avaluació** han permès reflectir adequadament el meu aprenentatge

Resposta	Grau	% Grau
Ns/Nc	6	0,74%
1. molt en desacord	85	10,52%
2. en desacord	179	22,15%
3. indiferent	283	35,02%
4. d'acord	210	25,99%
5. molt d'acord	45	5,57%
<b>Total</b>	<b>808</b>	<b>100%</b>



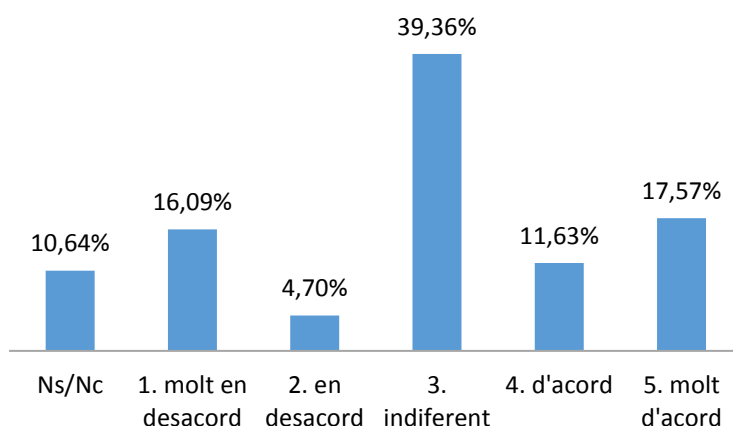
### Ítem 9: Les **pràctiques externes** m'han permès aplicar coneixements adquirits durant la titulació

Resposta	Grau	% Grau
Ns/Nc	38	4,70%
1. molt en desacord	95	11,76%
2. en desacord	70	8,66%
3. indiferent	171	21,16%
4. d'acord	191	23,64%
5. molt d'acord	243	30,07%
<b>Total</b>	<b>808</b>	<b>100%</b>



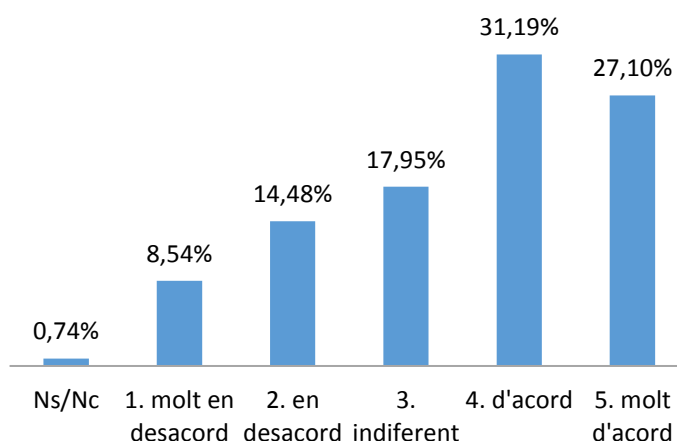
**Ítem 10: Les accions de mobilitat que he realitzat han estat rellevants per al meu aprenentatge**

Resposta	Grau	% Grau
Ns/Nc	86	10,64%
1. molt en desacord	130	16,09%
2. en desacord	38	4,70%
3. indiferent	318	39,36%
4. d'acord	94	11,63%
5. molt d'acord	142	17,57%
<b>Total</b>	<b>808</b>	<b>100%</b>



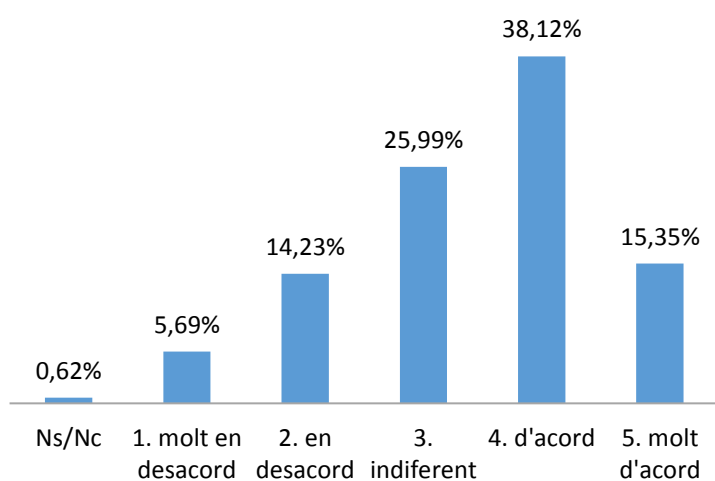
**Ítem 11: El treball de fi de grau m'ha estat útil per consolidar les competències de la titulació**

Resposta	Grau	% Grau
Ns/Nc	6	0,74%
1. molt en desacord	69	8,54%
2. en desacord	117	14,48%
3. indiferent	145	17,95%
4. d'acord	252	31,19%
5. molt d'acord	219	27,10%
<b>Total</b>	<b>808</b>	<b>100%</b>



**Ítem 12: Les instal·lacions (aules i espais docents) han estat adequades per afavorir el meu aprenentatge**

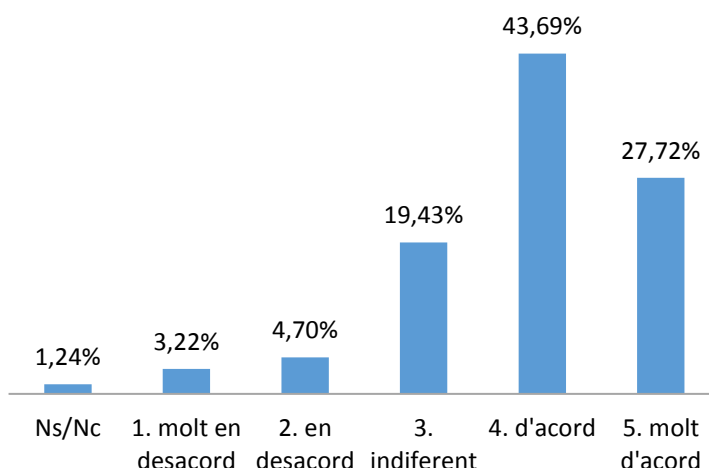
Resposta	Grau	% Grau
Ns/Nc	5	0,62%
1. molt en desacord	46	5,69%
2. en desacord	115	14,23%
3. indiferent	210	25,99%
4. d'acord	308	38,12%
5. molt d'acord	124	15,35%
<b>Total</b>	<b>808</b>	<b>100%</b>





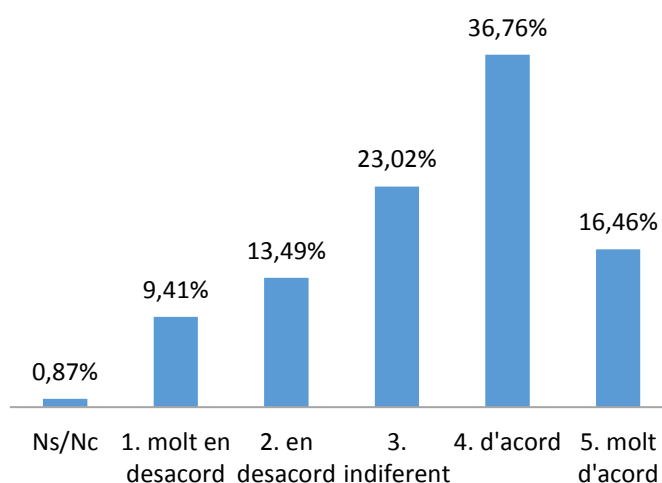
**Ítem 13: Els recursos facilitats pel serveis de biblioteca i de suport a la docència han respost a les meves necessitats**

Resposta	Grau	% Grau
Ns/Nc	10	1,24%
1. molt en desacord	26	3,22%
2. en desacord	38	4,70%
3. indiferent	157	19,43%
4. d'acord	353	43,69%
5. molt d'acord	224	27,72%
<b>Total</b>	<b>808</b>	<b>100%</b>



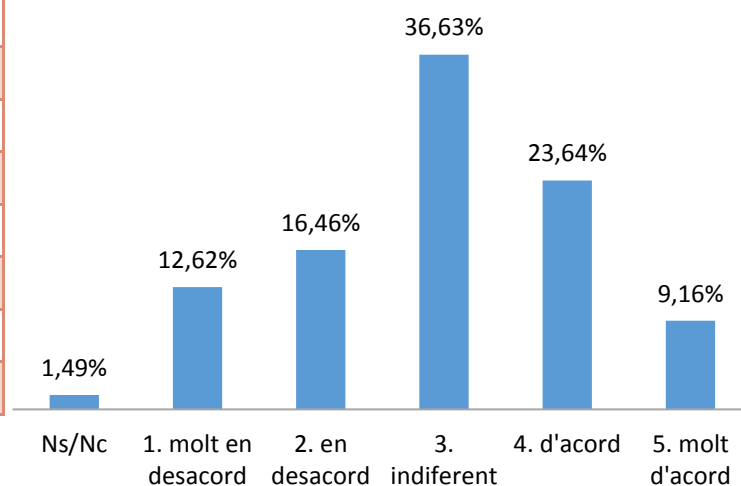
**Ítem 14: Els serveis de suport a l'estudiant (Informació, matriculació, tràmits acadèmics, beques, orientació, etc.) m'han ofert un bon assessorament i atenció**

Resposta	Grau	% Grau
Ns/Nc	7	0,87%
1. molt en desacord	76	9,41%
2. en desacord	109	13,49%
3. indiferent	186	23,02%
4. d'acord	297	36,76%
5. molt d'acord	133	16,46%
<b>Total</b>	<b>808</b>	<b>100%</b>



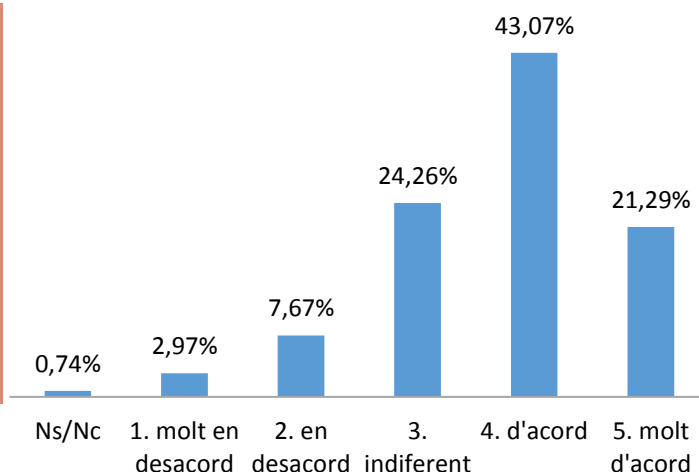
**Ítem 15: He rebut resposta adequada de les meves queixes i suggeriments**

Resposta	Grau	% Grau
Ns/Nc	12	1,49%
1. molt en desacord	102	12,62%
2. en desacord	133	16,46%
3. indiferent	296	36,63%
4. d'acord	191	23,64%
5. molt d'acord	74	9,16%
<b>Total</b>	<b>808</b>	<b>100%</b>



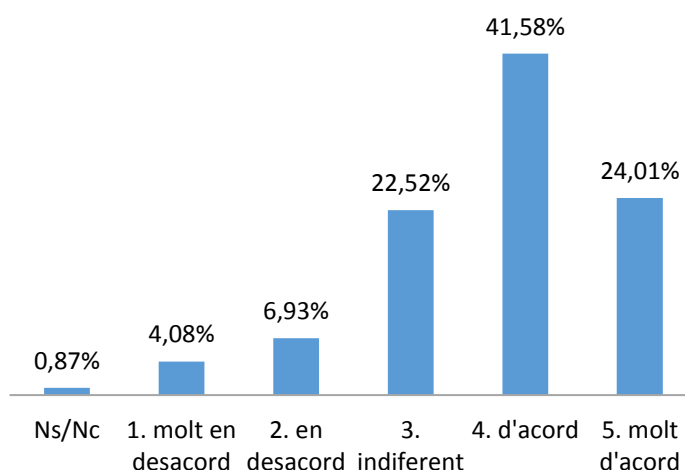
**Ítem 16: La informació referent a la titulació al web és accessible i m'ha resultat útil**

Resposta	Grau	% Grau
Ns/Nc	6	0,74%
1. molt en desacord	24	2,97%
2. en desacord	62	7,67%
3. indiferent	196	24,26%
4. d'acord	348	43,07%
5. molt d'acord	172	21,29%
<b>Total</b>	<b>808</b>	<b>100%</b>



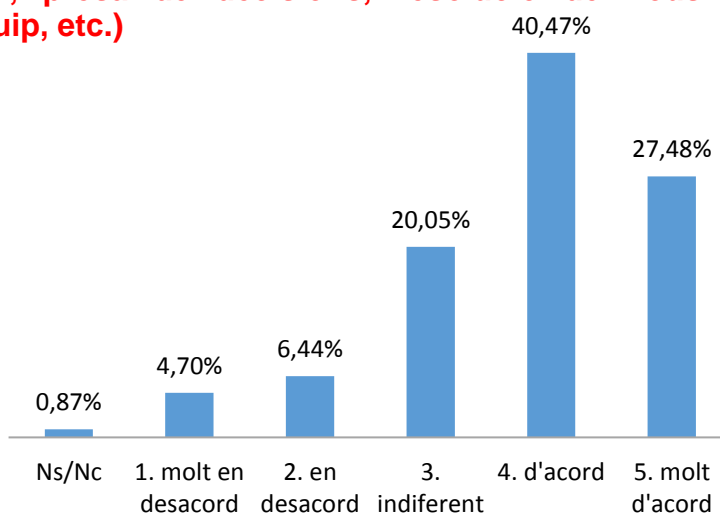
**Ítem 17: La formació rebuda m'ha permès millorar les meves habilitats comunicatives**

Resposta	Grau	% Grau
Ns/Nc	7	0,87%
1. molt en desacord	33	4,08%
2. en desacord	56	6,93%
3. indiferent	182	22,52%
4. d'acord	336	41,58%
5. molt d'acord	194	24,01%
<b>Total</b>	<b>808</b>	<b>100%</b>



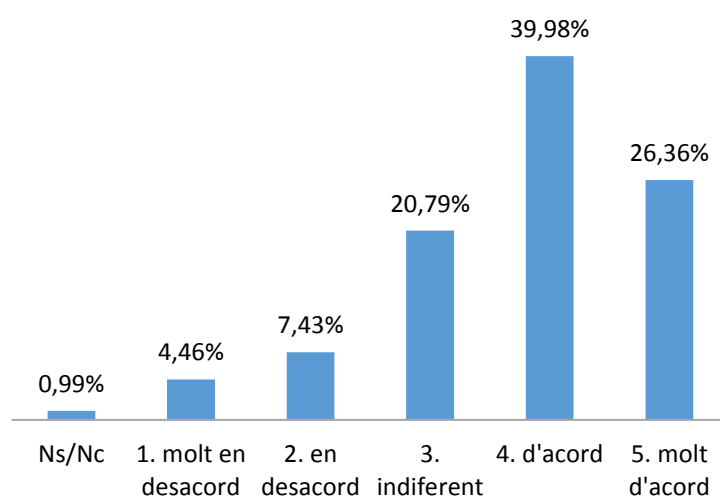
**Ítem 18: La formació rebuda m'ha permès millorar les competències personals (nivell de confiança, aprenentatge autònom, presa de decisions, resolució de nous problemes, anàlisi crítica, treball en equip, etc.)**

Resposta	Grau	% Grau
Ns/Nc	7	0,87%
1. molt en desacord	38	4,70%
2. en desacord	52	6,44%
3. indiferent	162	20,05%
4. d'acord	327	40,47%
5. molt d'acord	222	27,48%
<b>Total</b>	<b>808</b>	<b>100%</b>



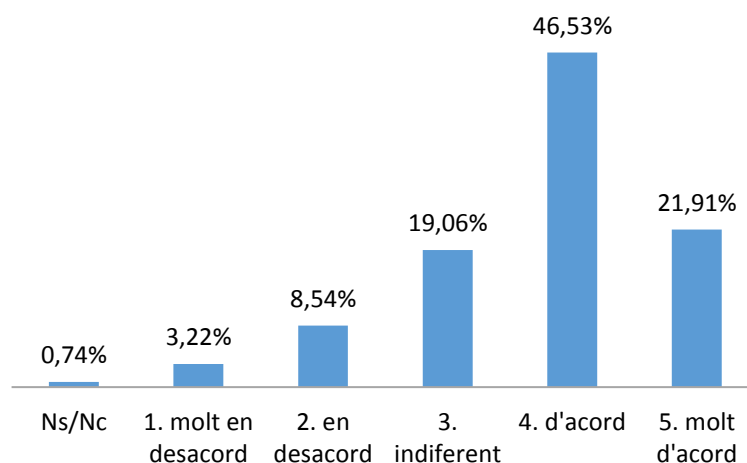
**Ítem 19: La formació rebuda m'ha permès millorar les capacitats per a l'activitat professional**

Resposta	Grau	% Grau
Ns/Nc	8	0,99%
1. molt en desacord	36	4,46%
2. en desacord	60	7,43%
3. indiferent	168	20,79%
4. d'acord	323	39,98%
5. molt d'acord	213	26,36%
<b>Total</b>	<b>808</b>	<b>100%</b>



**Ítem 20: Estic satisfet/a amb la titulació**

Resposta	Grau	% Grau
Ns/Nc	6	0,74%
1. molt en desacord	26	3,22%
2. en desacord	69	8,54%
3. indiferent	154	19,06%
4. d'acord	376	46,53%
5. molt d'acord	177	21,91%
<b>Total</b>	<b>808</b>	<b>100%</b>

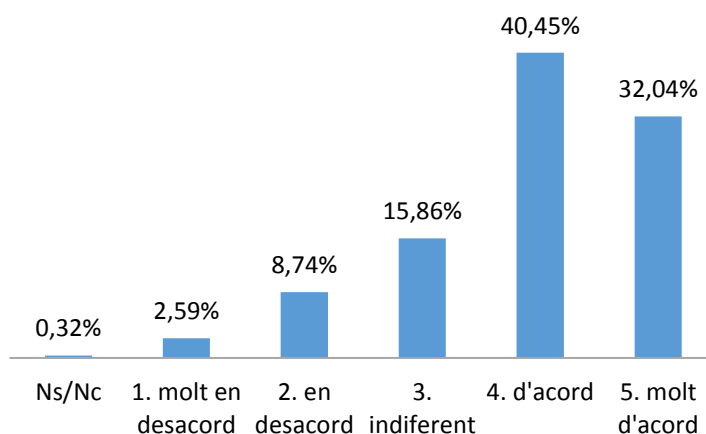


## **ANNEX 4: Resultats de les valoracions UAB per ítem: MÀSTER**

Valoració global de la titulació, grau de conformitat segons l'escala: 1-molt en desacord, 2-en desacord, 3-neutre/indiferent, 4-d'acord, 5-molt d'acord.

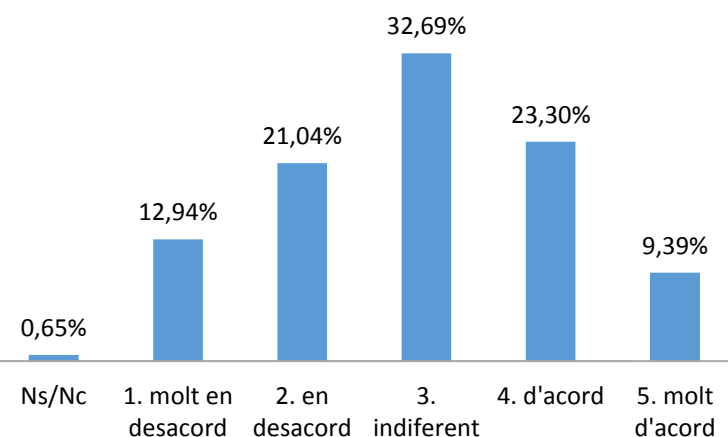
**Ítem 1: La informació pública sobre el màster és accessible, completa i està actualitzada**

Resposta	Màster	% Màster
Ns/Nc	1	0,32%
1. molt en desacord	8	2,59%
2. en desacord	27	8,74%
3. indiferent	49	15,86%
4. d'acord	125	40,45%
5. molt d'acord	99	32,04%
<b>Total</b>	<b>309</b>	<b>100%</b>



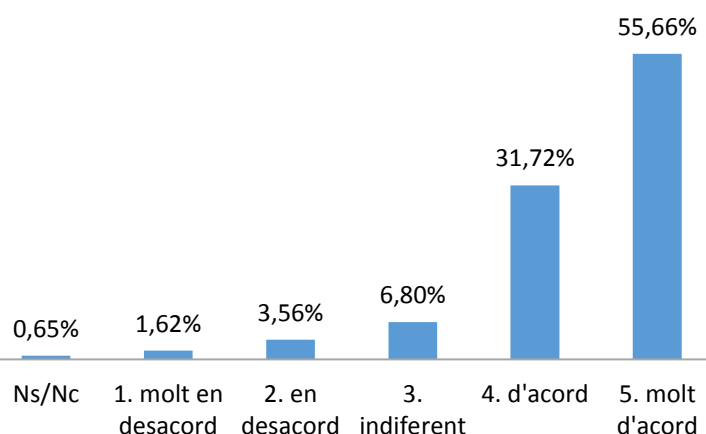
**Ítem 2: El màster està ben organitzat (coordinació i seqüenciació d'assignatures, horaris, etc.)**

Resposta	Màster	% Màster
Ns/Nc	2	0,65%
1. molt en desacord	40	12,94%
2. en desacord	65	21,04%
3. indiferent	101	32,69%
4. d'acord	72	23,30%
5. molt d'acord	29	9,39%
<b>Total</b>	<b>309</b>	<b>100%</b>



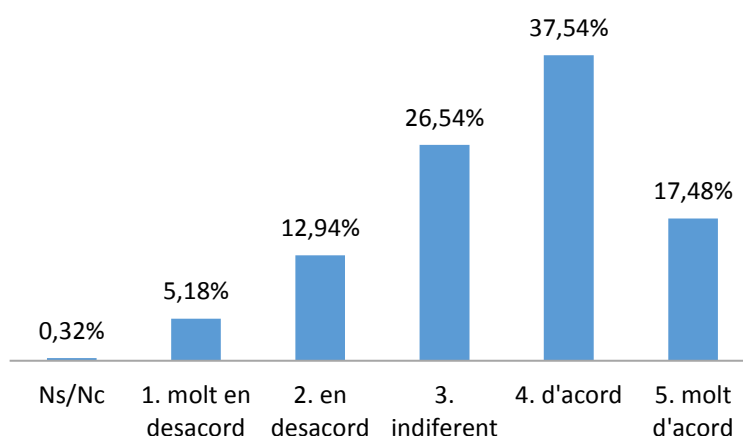
**Ítem 3: El meu nivell acadèmic d'accés era adient per al seguiment del màster**

Resposta	Màster	% Màster
Ns/Nc	2	0,65%
1. molt en desacord	5	1,62%
2. en desacord	11	3,56%
3. indiferent	21	6,80%
4. d'acord	98	31,72%
5. molt d'acord	172	55,66%
<b>Total</b>	<b>309</b>	<b>100%</b>



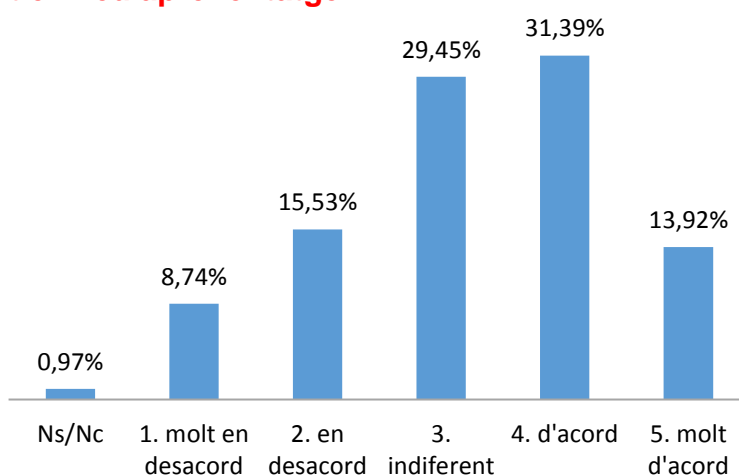
**Ítem 4: El contingut de les assignatures (actualització, nivell superior del grau, etc.) s'adequa al perfil formatiu del màster**

Resposta	Màster	% Màster
Ns/Nc	1	0,32%
1. molt en desacord	16	5,18%
2. en desacord	40	12,94%
3. indiferent	82	26,54%
4. d'acord	116	37,54%
5. molt d'acord	54	17,48%
<b>Total</b>	<b>309</b>	<b>100%</b>



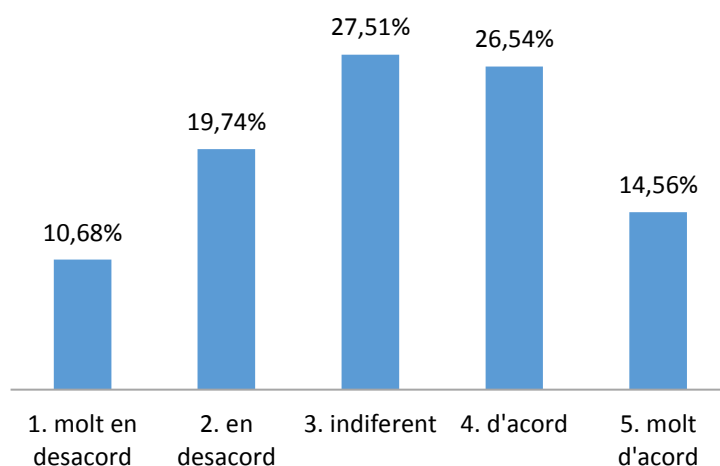
**Ítem 5: La metodologia docent ha afavorit el meu aprenentatge**

Resposta	Màster	% Màster
Ns/Nc	3	0,97%
1. molt en desacord	27	8,74%
2. en desacord	48	15,53%
3. indiferent	91	29,45%
4. d'acord	97	31,39%
5. molt d'acord	43	13,92%
<b>Total</b>	<b>309</b>	<b>100%</b>



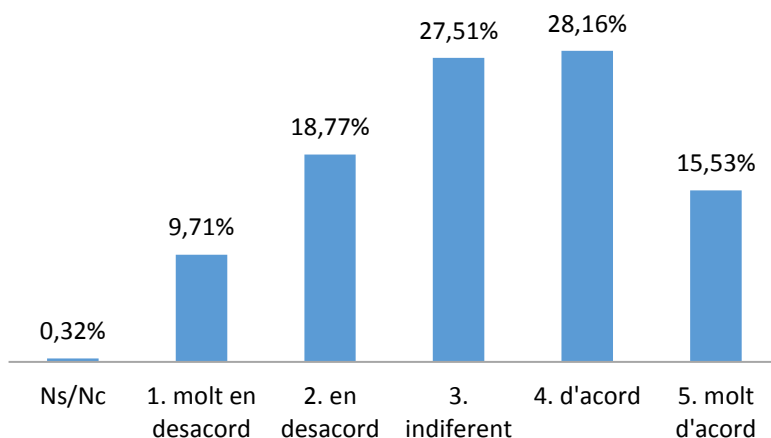
**Ítem 6: Els sistemes d'avaluació han permès reflectir adequadament el meu aprenentatge**

Resposta	Màster	% Màster
Ns/Nc	3	0,97%
1. molt en desacord	33	10,68%
2. en desacord	61	19,74%
3. indiferent	85	27,51%
4. d'acord	82	26,54%
5. molt d'acord	45	14,56%
<b>Total</b>	<b>309</b>	<b>100%</b>



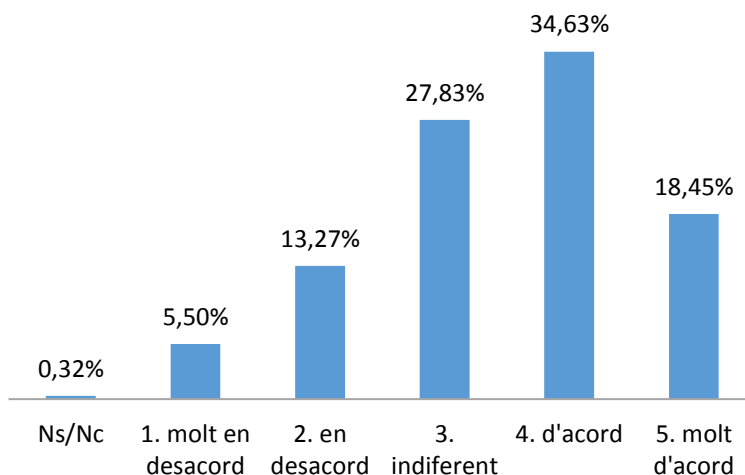
### Ítem 7: El volum de treball exigít és coherent amb el nombre de crèdits de les assignatures i el TFM

Resposta	Màster	% Màster
Ns/Nc	1	0,32%
1. molt en desacord	30	9,71%
2. en desacord	58	18,77%
3. indiferent	85	27,51%
4. d'acord	87	28,16%
5. molt d'acord	48	15,53%
<b>Total</b>	<b>309</b>	<b>100%</b>



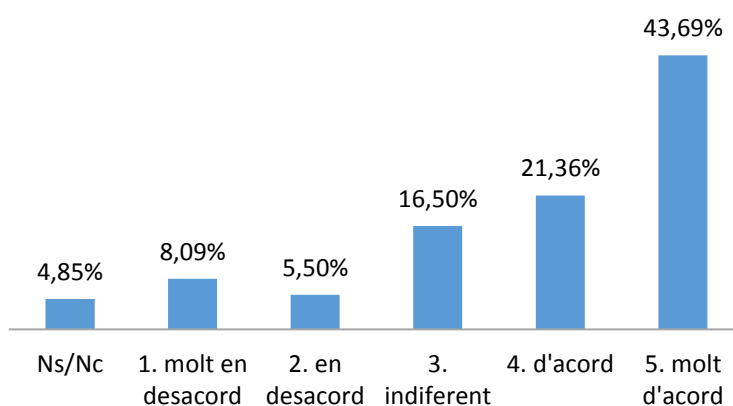
### Ítem 8: Estic satisfet amb el professorat

Resposta	Màster	% Màster
Ns/Nc	1	0,32%
1. molt en desacord	17	5,50%
2. en desacord	41	13,27%
3. indiferent	86	27,83%
4. d'acord	107	34,63%
5. molt d'acord	57	18,45%
<b>Total</b>	<b>309</b>	<b>100%</b>



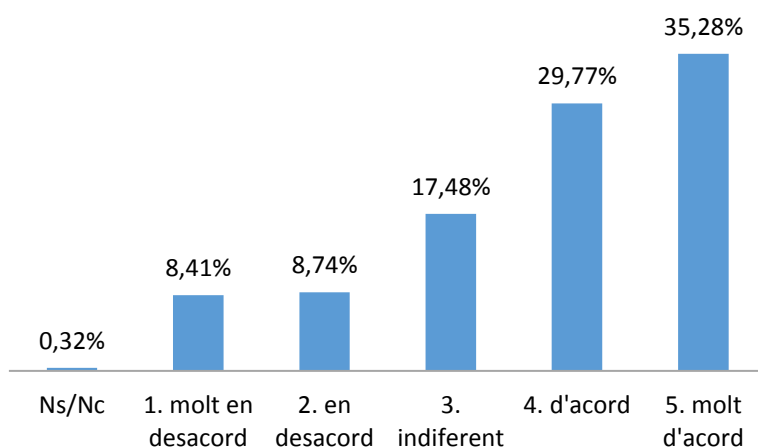
### Ítem 9: Estic satisfet amb les pràctiques externes

Resposta	Màster	% Màster
Ns/Nc	15	4,85%
1. molt en desacord	25	8,09%
2. en desacord	17	5,50%
3. indiferent	51	16,50%
4. d'acord	66	21,36%
5. molt d'acord	135	43,69%
<b>Total</b>	<b>309</b>	<b>100%</b>



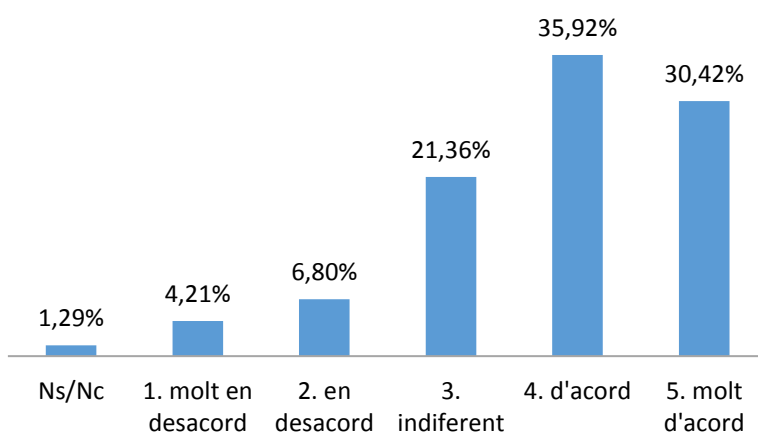
### Ítem 10: Estic satisfet amb el TFM

Resposta	Màster	% Màster
Ns/Nc	1	0,32%
1. molt en desacord	26	8,41%
2. en desacord	27	8,74%
3. indiferent	54	17,48%
4. d'acord	92	29,77%
5. molt d'acord	109	35,28%
<b>Total</b>	<b>309</b>	<b>100%</b>



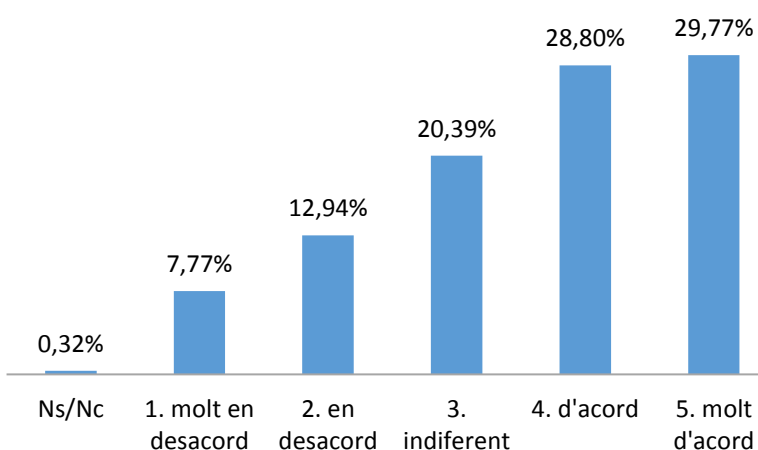
### Ítem 11: Les instal·lacions i els recursos especialitzats (aules, laboratoris, equips informàtics, biblioteca, etc.) han estat adequats

Resposta	Màster	% Màster
Ns/Nc	4	1,29%
1. molt en desacord	13	4,21%
2. en desacord	21	6,80%
3. indiferent	66	21,36%
4. d'acord	111	35,92%
5. molt d'acord	94	30,42%
<b>Total</b>	<b>309</b>	<b>100%</b>



### Ítem 12: El màster m'ha donat oportunitats d'accedir a una comunitat de recerca i/o professional

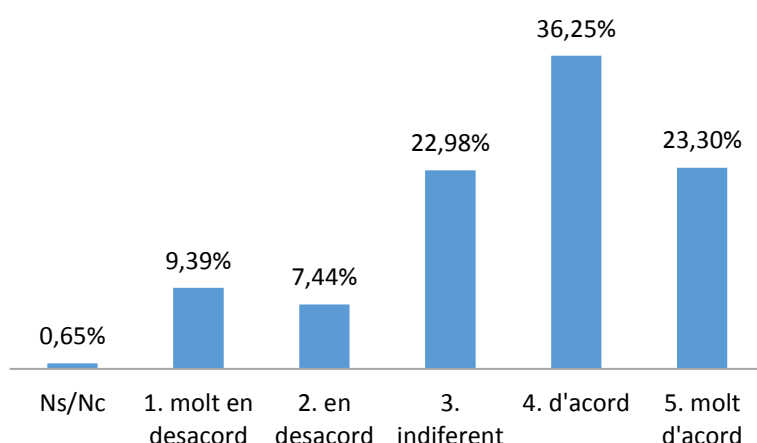
Resposta	Màster	% Màster
Ns/Nc	1	0,32%
1. molt en desacord	24	7,77%
2. en desacord	40	12,94%
3. indiferent	63	20,39%
4. d'acord	89	28,80%
5. molt d'acord	92	29,77%
<b>Total</b>	<b>309</b>	<b>100%</b>





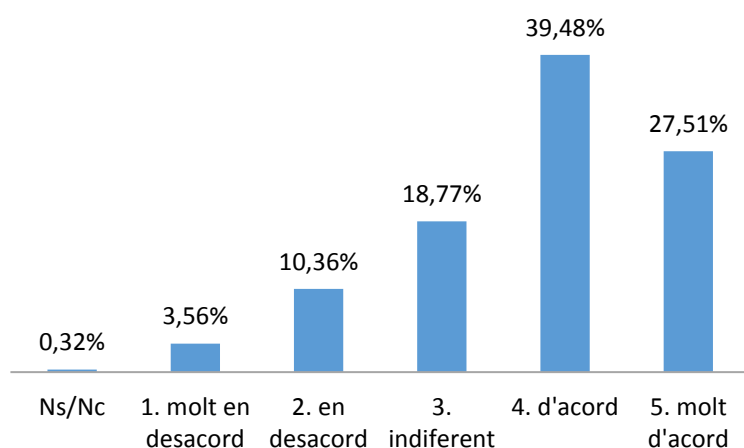
**Ítem 13: La formació rebuda m'ha permès millorar les meves competències personals (nivell de confiança, aprenentatge autònom, presa de decisions, etc.)**

Resposta	Màster	% Màster
Ns/Nc	2	0,65%
1. molt en desacord	29	9,39%
2. en desacord	23	7,44%
3. indiferent	71	22,98%
4. d'acord	112	36,25%
5. molt d'acord	72	23,30%
<b>Total</b>	<b>309</b>	<b>100%</b>



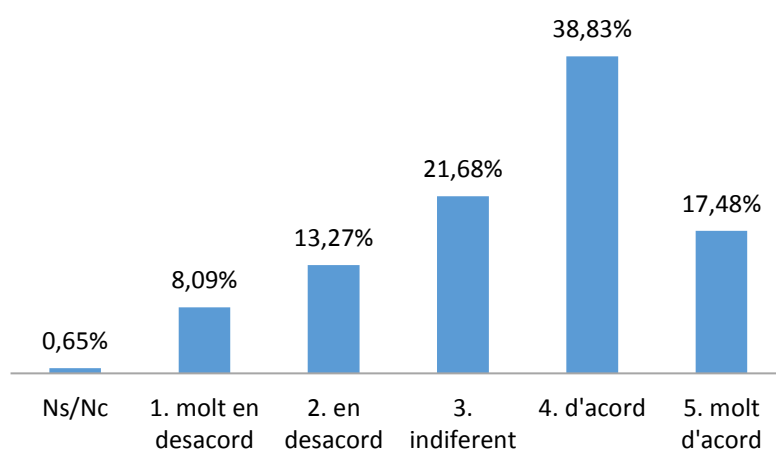
**Ítem 14: La formació rebuda m'ha permès millorar les meves capacitats per desenvolupar l'activitat professional**

Resposta	Màster	% Màster
Ns/Nc	1	0,32%
1. molt en desacord	11	3,56%
2. en desacord	32	10,36%
3. indiferent	58	18,77%
4. d'acord	122	39,48%
5. molt d'acord	85	27,51%
<b>Total</b>	<b>309</b>	<b>100%</b>



**Ítem 15: Estic satisfet amb el màster**

Resposta	Màster	% Màster
Ns/Nc	2	0,65%
1. molt en desacord	25	8,09%
2. en desacord	41	13,27%
3. indiferent	67	21,68%
4. d'acord	120	38,83%
5. molt d'acord	54	17,48%
<b>Total</b>	<b>309</b>	<b>100%</b>



## **ANNEX 5: Titulacions que no han obtingut cap resposta a l'enquesta**

A continuació es relacionen les titulacions amb egressats al curs acadèmic 2018-2019 que no han rebut cap resposta a l'enquesta.

Facultat de Filosofia i Lletres	Titulats
<b>Estudis de Grau</b>	
Estudis d'Espanyol i de Clàssiques	2
Estudis de Català i de Clàssiques	1
Estudis de Francès i Català	1
Estudis de Francès i d'Espanyol	4
<b>Estudis de Màster</b>	
Filosofia Aplicada	7
Història Contemporània	30
Literatura Comparada: Estudis Literaris i Culturals	24
Polítiques i Planificació per a les Ciutats, l'Ambient i el Paisatge (PPCEL)	6
Reptes de la Filosofia Contemporània	1
<b>TOTAL</b>	<b>76</b>

Facultat de Medicina	Titulats
<b>Estudis de Màster</b>	
Investigació Clínica Aplicada a les Ciències de la Salut	15
Recerca en Salut Mental	4
<b>TOTAL</b>	<b>19</b>

Facultat de Ciències	Titulats
<b>Estudis de Màster</b>	
Electroquímica, Ciència i Tecnologia	4
Modelització per a la Ciència i l'Enginyeria / Modelling for Science and Engineering	18
<b>TOTAL</b>	<b>22</b>

Facultat de Ciències de la Comunicació	Titulats
<b>Estudis de Màster</b>	
Recerca de la Comunicació i Periodisme	4
<b>TOTAL</b>	<b>4</b>

Facultat de Dret	Titulats
<b>Estudis de Grau</b>	
Criminologia i Dret	2
Dret i Relacions Laborals	3
<b>TOTAL</b>	<b>5</b>

Facultat de Ciències Polítiques i de Sociologia	Titulats
<b>Estudis de Grau</b>	
Estadística Aplicada i Sociologia	3
<b>Estudis de Màster</b>	
Erasmus Mundus en Polítiques Educatives per al Desenvolupament Global / Erasmus Mundus in Education Policies for Global Development	22
<b>TOTAL</b>	<b>25</b>

Facultat de Psicologia	Titulats
<b>Estudis de Màster</b>	
Gestió dels Recursos Humans en les Organitzacions	28
Psicologia de l'Esport i de l'Activitat Física	27
Recerca en Psicologia Clínica i de la Salut	12
<b>TOTAL</b>	<b>67</b>

Facultat de Ciències de l'Educació		Titulats
Estudis de Màster		
Formació de Professorat d'Educació Secundària Obligatòria i Batxillerat, Formació Professional i Ensenyaments d'Idiomes (Especialitat de Matemàtiques)		113
<b>TOTAL</b>		<b>113</b>
Facultat de Biociències		Titulats
Estudis de Màster		
Genètica Avançada / Advanced Genetics		26
<b>TOTAL</b>		<b>26</b>
Facultat d'Economia i Empresa		Titulats
Estudis de Màster		
Economia i Administració d'Empreses / Economics and Business Administration		37
<b>TOTAL</b>		<b>37</b>
Escola d'Enginyeria		Titulats
Estudis de Màster		
Enginyeria de Telecomunicacions / Telecommunication Engineering		13
Internet dels Objectes per a Salut Digital / Internet of Things for e-Health		4
Logística i Gestió de la Cadena de Subministrament / Logistics and Supply Chain Management		12
<b>TOTAL</b>		<b>29</b>
<b>TOTAL UAB</b>		<b>423</b>



## **ANNEX 6: Qüestionari de l'enquesta**

Els qüestionaris de les enquestes està consensuat entre les universitats catalanes i AQU i és comú per a totes les universitats.

## Enquesta de satisfacció als titulats i titulades de GRAU

### Dades d'identificació

#### 1. Gènere

(1) Home

(2) Dona

#### 2. Nom de la titulació

#### 3. Centre

#### 4. Indica el principal motiu pel qual vas escollir la titulació

(1) Era la que m'agradava

(2) Bona sortida laboral

(3) Nota de tall

(4) Altres

#### 5. Has compaginat els estudis amb una feina?

(1) Sí

(2) No

### Valoració global de la titulació

Indica el **grau de conformitat** (1 - molt en desacord; 2 - en desacord; 3 - neutre/indiferent; 4 - d'acord; 5 - molt d'acord; NS/NC - no sap/no contesta; n.a. - no aplica) amb les següents afirmacions:

1. L'estructura del pla d'estudis ha permès una progressió adequada del meu aprenentatge

2. Hi ha hagut una bona coordinació en els continguts de les assignatures per evitar solapaments

3. El volum de treball exigut ha estat coherent amb el nombre de crèdits de les assignatures

4. Estic satisfet/a amb el professorat

5. La metodologia docent emprada pel professorat ha afavorit el meu aprenentatge

6. La tutorització ha estat útil i ha contribuït a millorar el meu aprenentatge

7. L'ús del campus virtual ha facilitat el meu aprenentatge

8. Els sistemes d'avaluació han permès reflectir adequadament el meu aprenentatge

9. Les pràctiques externes m'han permès aplicar els coneixements adquirits durant la titulació

1	2	3	4	5	NS/NC	n.a.
1	2	3	4	5	NS/NC	n.a.
1	2	3	4	5	NS/NC	n.a.
1	2	3	4	5	NS/NC	n.a.
1	2	3	4	5	NS/NC	n.a.
1	2	3	4	5	NS/NC	n.a.
1	2	3	4	5	NS/NC	n.a.
1	2	3	4	5	NS/NC	n.a.
1	2	3	4	5	NS/NC	n.a.

10. Les accions de mobilitat que he realitzat han estat rellevants per al meu aprenentatge

11. El treball de fi de grau m'ha estat útil per consolidar les competències de la titulació

12. Les instal·lacions (aules i espais docents) han estat adequades per afavorir el meu aprenentatge

13. Els recursos facilitats pel serveis de biblioteca i de suport a la docència han respost a les meves necessitats

14. Els serveis de suport a l'estudiant (informació, matriculació, tràmits acadèmics, beques, orientació, etc.) m'han ofert un bon assessorament i atenció

15. He rebut resposta adequada de les meves queixes i suggeriments

16. La informació referent a la titulació al web és accessible i m'ha resultat útil

17. La formació rebuda m'ha permès millorar les habilitats comunicatives

18. La formació rebuda m'ha permès millorar les competències personals (nivell de confiança, lideratge, aprenentatge autònom, presa de decisions, resolució de nous problemes, anàlisi crítica, treball en equip, etc.)

19. La formació rebuda m'ha permès millorar les capacitats per a l'activitat professional

20. Estic satisfet/a amb la titulació

21. Si tornés a començar, triaria la mateixa titulació

22. Si tornés a començar, triaria la mateixa universitat

1	2	3	4	5	NS/NC	n.a.
1	2	3	4	5	NS/NC	n.a.
1	2	3	4	5	NS/NC	n.a.
1	2	3	4	5	NS/NC	n.a.
1	2	3	4	5	NS/NC	n.a.
1	2	3	4	5	NS/NC	n.a.
1	2	3	4	5	NS/NC	n.a.
1	2	3	4	5	NS/NC	n.a.
1	2	3	4	5	NS/NC	n.a.
1	2	3	4	5	NS/NC	n.a.
1	2	3	4	5	NS/NC	n.a.

Sí

Sí

No

No



## Enquesta de satisfacció als titulats i titulades de MÀSTER UNIVERSITARI

### Dades d'identificació

#### 1. Gènere

(1) Masculí  (2) Femení

#### 2. Edat (anys)

(1) Menys de 22   
(3) De 26 a 35

(2) De 22 a 25   
(4) Més de 35

#### 3. Nom del màster universitari

#### 4. Centre o facultat (en cas de participació de diversos centres, selecciona el centre coordinador)

#### 5. Indica el principal motiu pel qual vas escollir estudiar aquest màster

(1) Era el que m'agradava  (2) Accedir a un doctorat   
(3) Tenir una bona sortida laboral  (4) Progressar en la trajectòria professional   
(5) Altres (especifica quina) \_\_\_\_\_

#### 6. Has compaginat els estudis amb una feina?

(1) Sí  (2) No

#### 7. Has tingut suport econòmic d'algun organisme o empresa per realitzar el màster?

(1) Sí  (2) No

## Valoració global de la titulació

Indica el **grau de conformitat** (1: molt en desacord; 2: en desacord; 3: neutre/indiferent; 4: d'acord; 5: molt d'acord; NS/NC: no ho sap / no contesta; n.a.: no aplicable en aquest màster) amb les afirmacions següents:

1. La informació pública sobre el màster és accessible, completa i està actualitzada.
2. El màster està ben organitzat (coordinació i seqüenciació d'assignatures, horaris, calendari, etc.).
3. El meu nivell acadèmic d'accés era adient per al seguiment del màster.
4. El contingut de les assignatures (actualització, nivell superior al grau, etc.) s'adequa al perfil formatiu del màster.
5. La metodologia docent ha afavorit el meu aprenentatge.
6. Els sistemes d'avaluació han permès reflectir adequadament el meu aprenentatge.
7. El volum de treball exigít és coherent amb el nombre de crèdits de les assignatures i el TFM.
8. Estic satisfet amb el professorat.
9. Estic satisfet amb les pràctiques externes.
10. Estic satisfet amb el TFM.
11. Les instal·lacions i els recursos especialitzats (aules, laboratoris, equips informàtics, biblioteca, equipaments de recerca, etc.) han estat adequats.
12. El màster m'ha donat oportunitats d'accedir a una comunitat de recerca i/o professional.
13. La formació rebuda m'ha permès millorar les meves competències personals (nivell de confiança, aprenentatge autònom, presa de decisions, resolució de nous problemes, anàlisi crítica, etc.)
14. La formació rebuda m'ha permès millorar les meves capacitats per a l'activitat professional
15. Estic satisfet amb el màster.

1	2	3	4	5	NS/NC	n.a.
1	2	3	4	5	NS/NC	n.a.
1	2	3	4	5	NS/NC	n.a.
1	2	3	4	5	NS/NC	n.a.
1	2	3	4	5	NS/NC	n.a.
1	2	3	4	5	NS/NC	n.a.
1	2	3	4	5	NS/NC	n.a.
1	2	3	4	5	NS/NC	n.a.
1	2	3	4	5	NS/NC	n.a.
1	2	3	4	5	NS/NC	n.a.
1	2	3	4	5	NS/NC	n.a.
1	2	3	4	5	NS/NC	n.a.
1	2	3	4	5	NS/NC	n.a.
1	2	3	4	5	NS/NC	n.a.
1	2	3	4	5	NS/NC	n.a.
1	2	3	4	5	NS/NC	n.a.

16. Si hagués de començar de nou, triaria el mateix màster.

Sí	<input type="checkbox"/>	No	<input type="checkbox"/>
Sí	<input type="checkbox"/>	No	<input type="checkbox"/>

17. Si hagués de començar de nou, triaria la mateixa universitat.