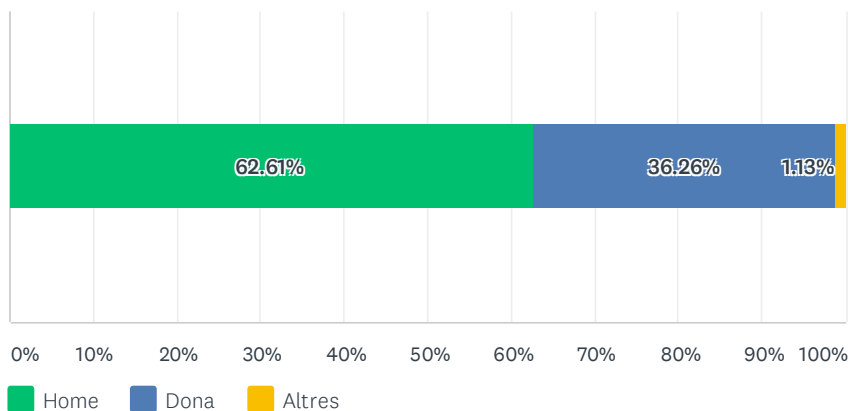


UAB Enquesta de satisfacció de directors/es de tesis doctorals: resultats globals UAB 19/20

Participació 32,5% (Població 1087 - Mostra 353)

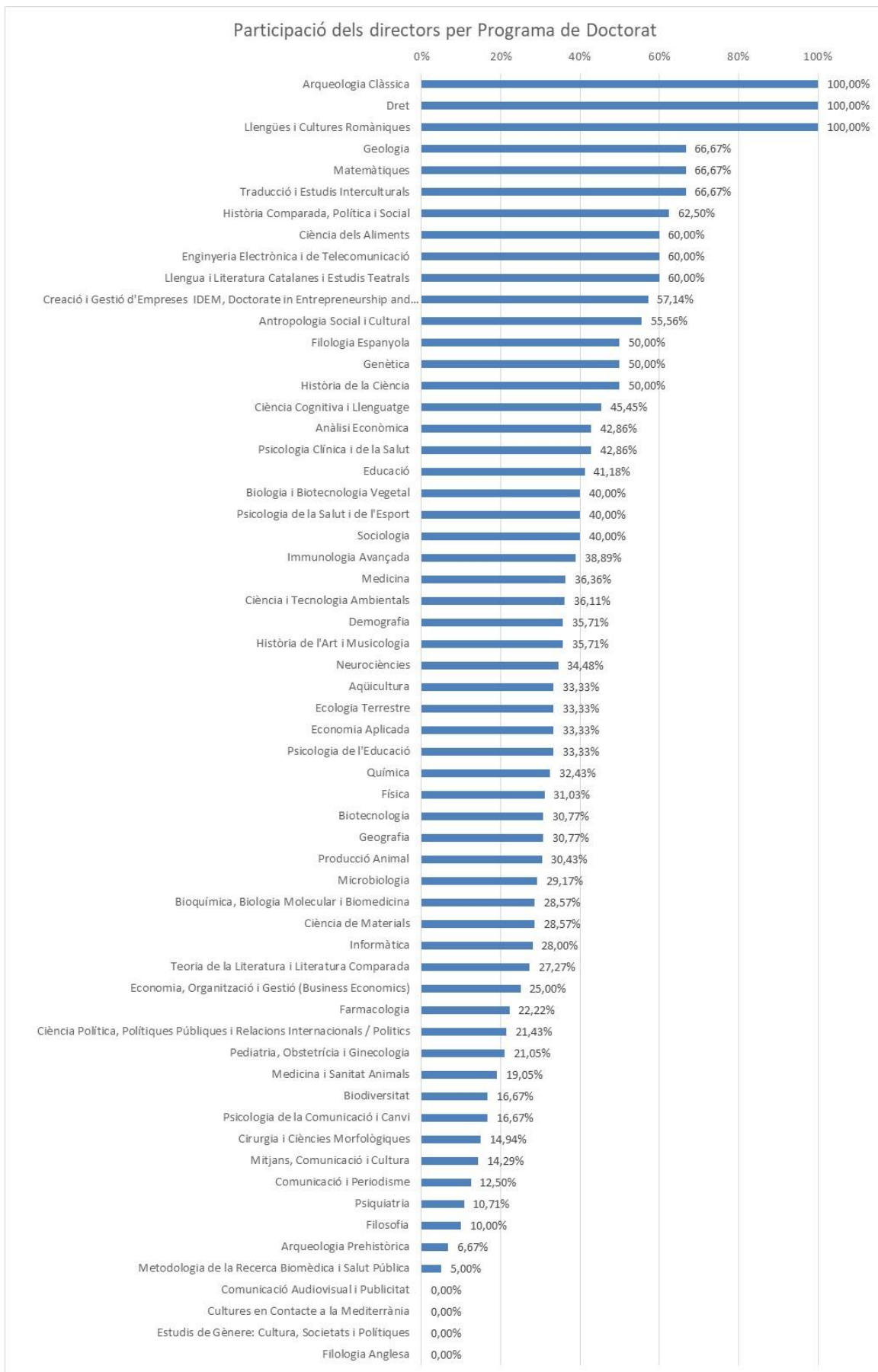
P1 Sexe:

Respondidas: 353 Omitidas: 0



OPCIONES DE RESPUESTA	RESPUESTAS	
Home	62.61%	221
Dona	36.26%	128
Altres	1.13%	4
TOTAL		353

P2 Nom del programa de doctorat de la tesi dirigida:



P2 Nom del programa de doctorat de la tesi dirigida:

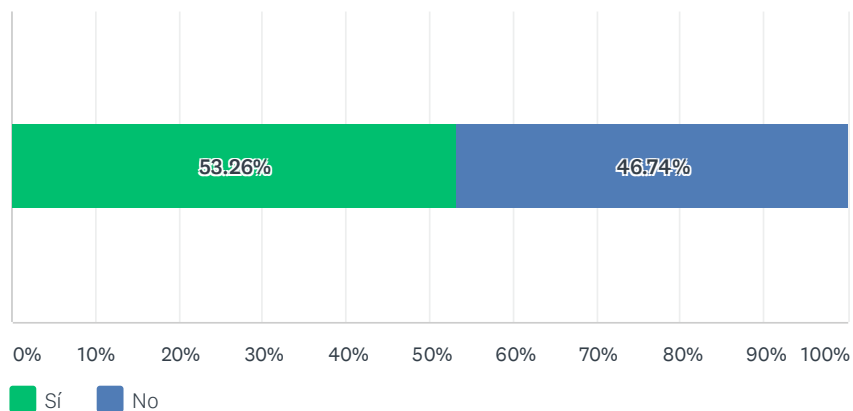
OPCIONES DE RESPUESTA	PARTICIPACIÓN	POBLACIÓN	RESPUESTAS
Medicina	36,36%	154	56
Bioquímica, Biologia Molecular i Biomedicina	28,57%	63	18
Educació	41,18%	34	14
Traducció i Estudis Interculturals	66,67%	21	14
Ciència i Tecnologia Ambientals	36,11%	36	13
Cirurgia i Ciències Morfològiques	14,94%	87	13
Química	32,43%	37	12
Ciència de Materials	28,57%	35	10
Matemàtiques	66,67%	15	10
Neurociències	34,48%	29	10
Física	31,03%	29	9
Biotecnologia	30,77%	26	8
Ecologia Terrestre	33,33%	24	8
Filologia Espanyola	50,00%	16	8
Immunologia Avançada	38,89%	18	7
Informàtica	28,00%	25	7
Microbiologia	29,17%	24	7
Producció Animal	30,43%	23	7
Dret	100,00%	6	6
Psicologia Clínica i de la Salut	42,86%	14	6
Psicologia de la Salut i de l'Esport	40,00%	15	6
Antropologia Social i Cultural	55,56%	9	5
Ciència Cognitiva i Llenguatge	45,45%	11	5
Demografia	35,71%	14	5
Història Comparada, Política i Social	62,50%	8	5
Història de l'Art i Musicologia	35,71%	14	5
Biologia i Biotecnologia Vegetal	40,00%	10	4
Creació i Gestió d'Empreses IDEM, Doctorate in E	57,14%	7	4
Geografia	30,77%	13	4
Medicina i Sanitat Animals	19,05%	21	4
Pediatría, Obstetrícia i Ginecologia	21,05%	19	4
Sociologia	40,00%	10	4
Anàlisi Econòmica	42,86%	7	3
Ciència dels Aliments	60,00%	5	3
Ciència Política, Polítiques Públiques i Relacions Ir	21,43%	14	3
Economia Aplicada	33,33%	9	3
Enginyeria Electrònica i de Telecomunicació	60,00%	5	3
Llengua i Literatura Catalanes i Estudis Teatral	60,00%	5	3
Psiquiatria	10,71%	28	3
Teoria de la Literatura i Literatura Comparada	27,27%	11	3

ENQUESTA DE SATISFACCIÓ DE DIRECTORS/ES DE TESIS DOCTORALS DE LA UAB

Arqueologia Clàssica	100,00%	2	2
Biodiversitat	16,67%	12	2
Farmacologia	22,22%	9	2
Geologia	66,67%	3	2
Llengües i Cultures Romàniques	100,00%	2	2
Mitjans, Comunicació i Cultura	14,29%	14	2
Aqüicultura	33,33%	3	1
Arqueologia Prehistòrica	6,67%	15	1
Comunicació i Periodisme	12,50%	8	1
Economia, Organització i Gestió (Business Econon	25,00%	4	1
Filosofia	10,00%	10	1
Genètica	50,00%	2	1
Història de la Ciència	50,00%	2	1
Metodologia de la Recerca Biomèdica i Salut Públi	5,00%	20	1
Psicologia de l'Educació	33,33%	3	1
Psicologia de la Comunicació i Canvi	16,67%	6	1
Comunicació Audiovisual i Publicitat	0,00%	3	0
Estudis de Gènere: Cultura, Societats i Polítiques	0,00%	2	0
Filologia Anglesa	0,00%	1	0
Persona i Societat al Món Contemporani	0,00%	3	0
Seguretat Humana i Dret Global	0,00%	6	0
No adscrit			9
TOTAL	32,47%	1087	353

P3 També he estat tutor/a de la tesi doctoral dirigida:

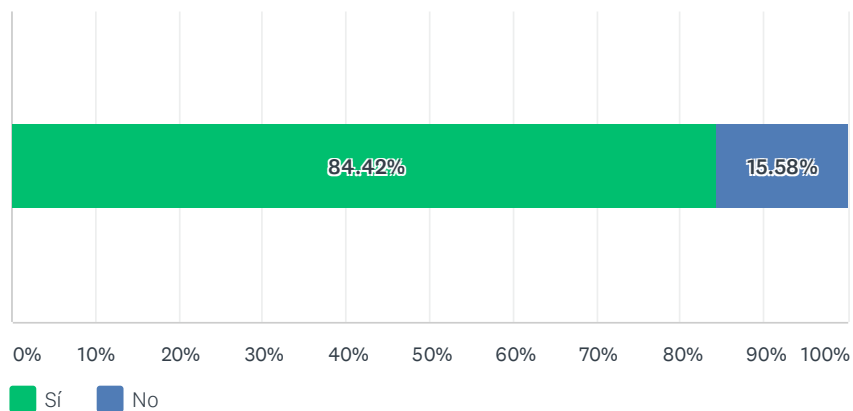
Respondidas: 353 Omitidas: 0



OPCIONES DE RESPUESTA	RESPUESTAS	
Sí	53.26%	188
No	46.74%	165
TOTAL		353

P4 Estic dirigint o tinc previst dirigir altres tesis doctorals en aquest programa de doctorat:

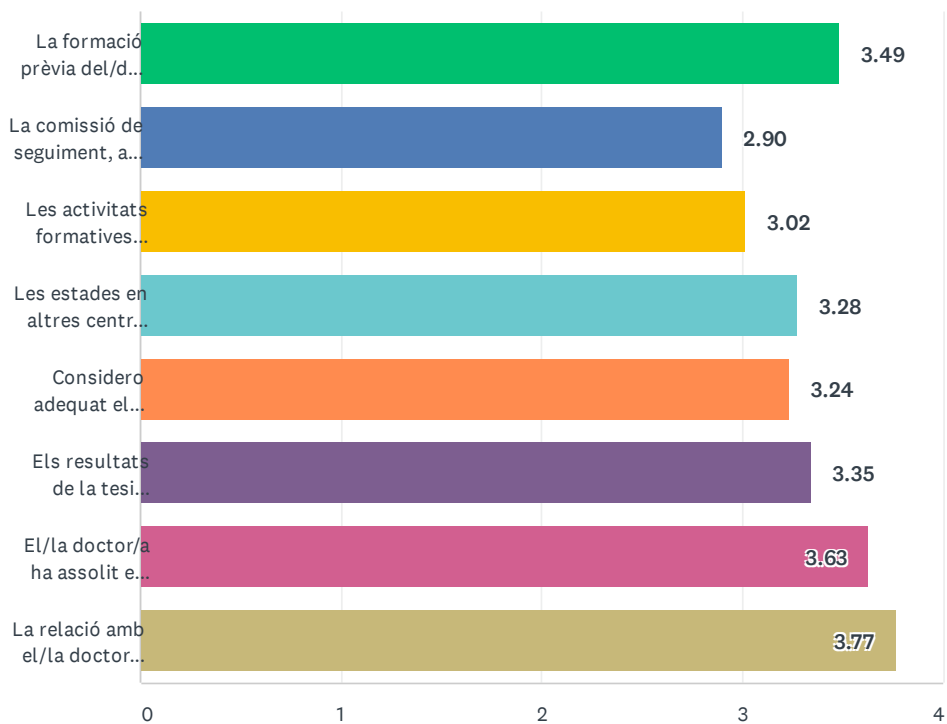
Respondidas: 353 Omitidas: 0



OPCIONES DE RESPUESTA	RESPUESTAS	
Sí	84.42%	298
No	15.58%	55
TOTAL		353

P5 Valoració del desenvolupament de la tesi doctoral i la formació del/de la doctor/a:

Respondidas: 353 Omitidas: 0

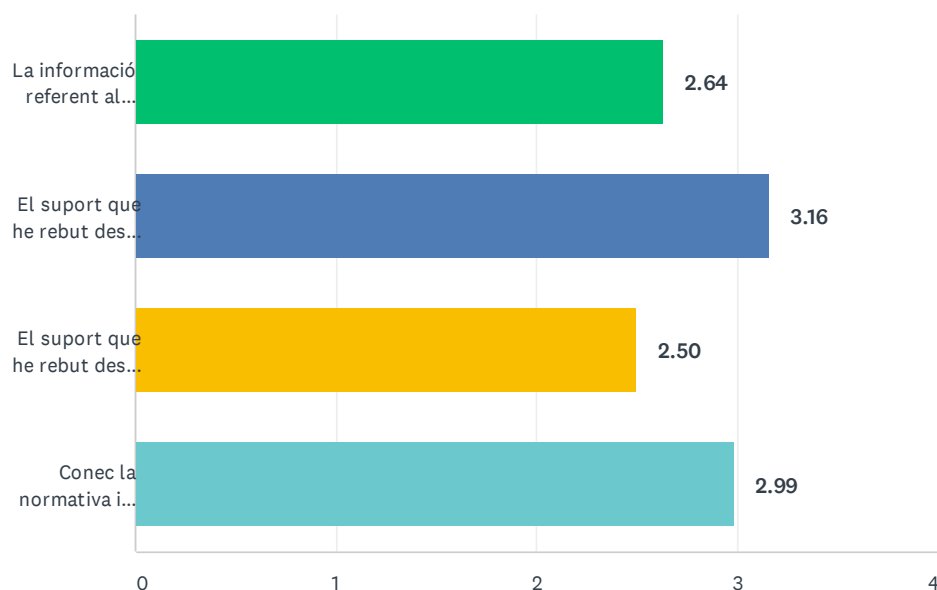


ENQUESTA DE SATISFACCIÓ DE DIRECTORS/ES DE TESIS DOCTORALS DE LA UAB

	TOTALMENT EN DESACORD	BASTANT EN DESACORD	INDIFERENT	BASTANT D'ACORD	TOTALMENT D'ACORD	NO CONTESTA / NO APLICABLE	TOTAL	PROMEDI PONDERA
La formació prèvia del/de la doctor/a s'adequa al programa de doctorat en el que s'ha portat a terme la tesi doctoral	1.13% 4	3.40% 12	3.12% 11	30.03% 106	61.76% 218	0.57% 2	353	3
La comissió de seguiment, a través de la seva valoració anual, ha contribuït de forma positiva al desenvolupament de la tesi doctoral	4.26% 15	5.11% 18	20.74% 73	34.09% 120	34.38% 121	1.42% 5	352	2
Les activitats formatives s'adeqüen a les competències que s'haurien d'adquirir al cursar aquest programa de doctorat	1.42% 5	6.53% 23	11.93% 42	45.17% 159	31.53% 111	3.41% 12	352	3
Les estades en altres centres han contribuït favorablement al desenvolupament de la tesi doctoral	1.72% 6	1.15% 4	10.89% 38	20.06% 70	38.68% 135	27.51% 96	349	3
Considero adequat el temps que he dedicat a la direcció de la tesi doctoral	2.84% 10	8.24% 29	2.56% 9	34.09% 120	51.42% 181	0.85% 3	352	3
Els resultats de la tesi doctoral, en relació a les publicacions o altres formes de difusió, s'han ajustat a les expectatives inicials	1.14% 4	4.83% 17	3.69% 13	38.35% 135	51.14% 180	0.85% 3	352	3
El/la doctor/a ha assolit els objectius del doctorat en relació a la seva formació com a investigador/a	0.85% 3	1.14% 4	1.14% 4	27.27% 96	68.75% 242	0.85% 3	352	3
La relació amb el/la doctor/a ha estat fluida i s'ha mantingut sempre dintre d'un bon clima de col·laboració	0.85% 3	0.57% 2	2.27% 8	13.03% 46	81.59% 288	1.70% 6	353	3

P6 Valoració dels aspectes de gestió de la tesi doctoral:

Respondidas: 353 Omitidas: 0



	TOTALMENT EN DESACORD	BASTANT EN DESACORD	INDIFERENT	BASTANT D'ACORD	TOTALMENT D'ACORD	NO CONTESTA / NO APLICABLE	TOTAL	PROMEDIO PONDERADO
La informació referent al programa de doctorat que hi ha al web de Doctorats de la UAB és accessible i m'ha resultat útil	2.55% 9	11.61% 41	19.55% 69	45.33% 160	16.43% 58	4.53% 16	353	2.64
El suport que he rebut des de la coordinació del programa de doctorat ha estat adequat	2.57% 9	5.43% 19	12.86% 45	30.00% 105	46.86% 164	2.29% 8	350	3.16
El suport que he rebut des de l'Escola de Doctorat ha estat adequat	7.67% 27	13.07% 46	19.03% 67	33.81% 119	21.02% 74	5.40% 19	352	2.50
Conec la normativa i procediments de doctorat	1.14% 4	6.84% 24	9.69% 34	54.99% 193	25.64% 90	1.71% 6	351	2.99